

# L'Union Personnelle et un Plan d'Aide pour la Wallonie

*Bruxelles*

*Septembre 2008*

## Table de contenu


1. Quel est le but de l'Union Personnelle?
2. Comment s'organise la transmission des compétences aux Etats-membres?
3. Quelle est la répartition des compétences des Etats-membres par rapport aux Communautés et Régions?
4. Quelle doit être l'importance du budget des Etats-membres pour exercer leurs compétences?
5. Avec quels impôts ce budget doit-il être financé?
6. Vers un Plan d'Aide pour la Wallonie.

“Le Roi est alors le chef d’Etat de deux états  
autonomes, une Union Personnelle”

*Het huis van Jolien, 2001*

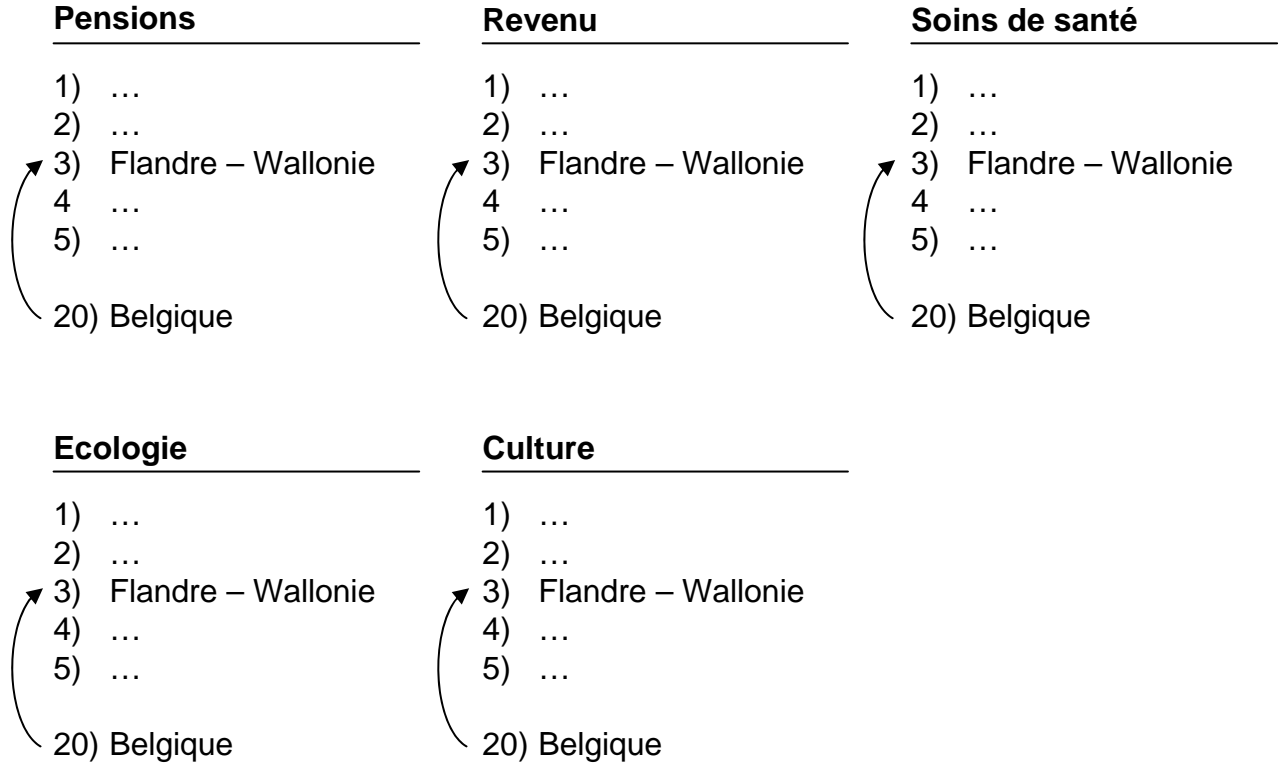
*L'Union Personnelle est un modèle belge avec un roi et une autonomie socio-économique totale pour les Etats-membres.*

**Schéma 1: L'UNION PERSONNELLE EN GRANDES LIGNES**  
**En Milliards d'Euros**



*La Flandre et la Wallonie doivent comme deux tigres d'Europe de l'Ouest avoir un modèle qui leur permet de poursuivre le top mondial. Cette excellence doit se manifester sur le plan social, économique, écologique et culturel.*

**Schéma 2: LE BUT: DEUX TIGRES D'EUROPE DE L'OUEST QUI POURSUIVENT UNE EXCELLENCE MONDIALE**



La Flandre et la Wallonie doivent disposer d'un modèle qui leur permet de poursuivre une excellence mondiale, comme deux tigres d'Europe de l'Ouest socio-économique

Cette excellence mondiale doit se manifester sur le plan socio-économique, écologique et culturel

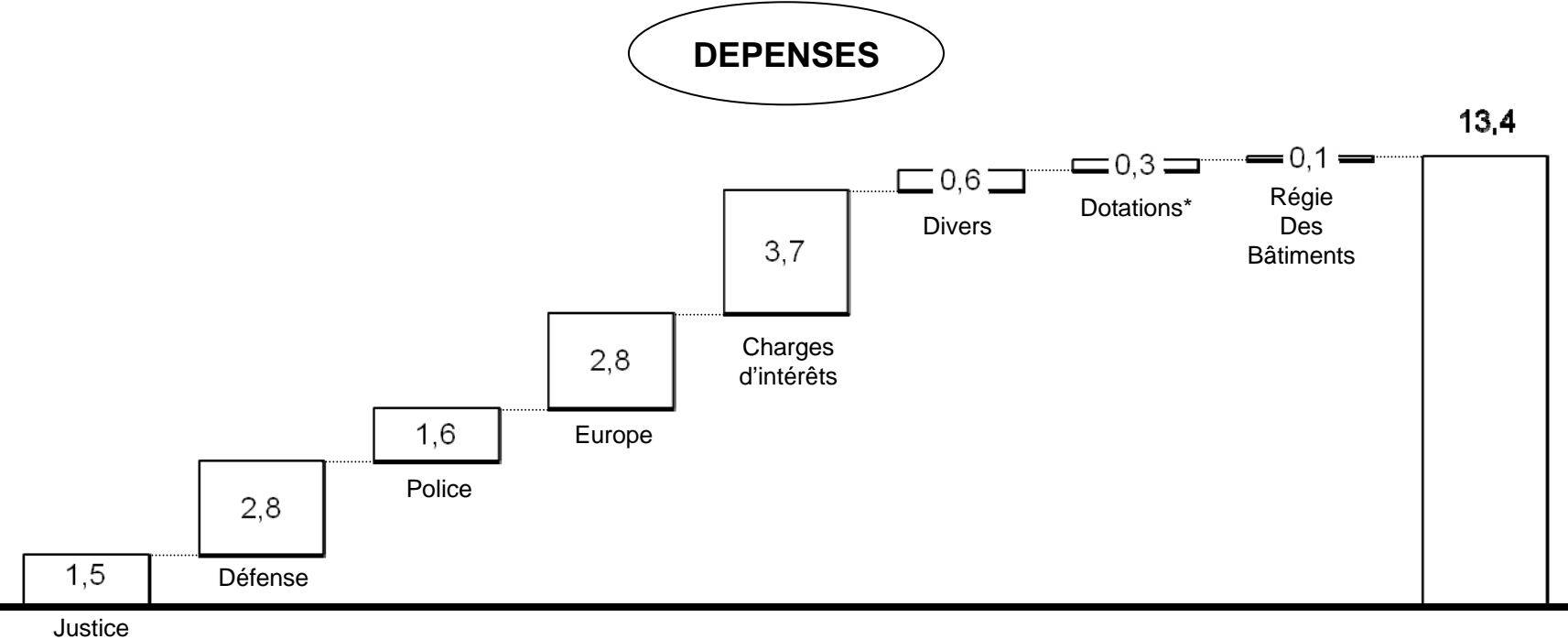
---

## Table de contenu

1. Quel est le but de l'Union Personnelle?
2. Comment s'organise la transmission des compétences aux Etats-membres?
3. Quelle est la répartition des compétences des Etats-membres par rapport aux Communautés et Régions?
4. Quelle doit être l'importance du budget des Etats-membres pour exercer leurs compétences?
5. Avec quels impôts ce budget doit-il être financé?
6. Vers un Plan d'Aide pour la Wallonie.

Les compétences sur le niveau de l'Union Personnelle restent limitées aux compétences régaliennes et les Affaires étrangères.

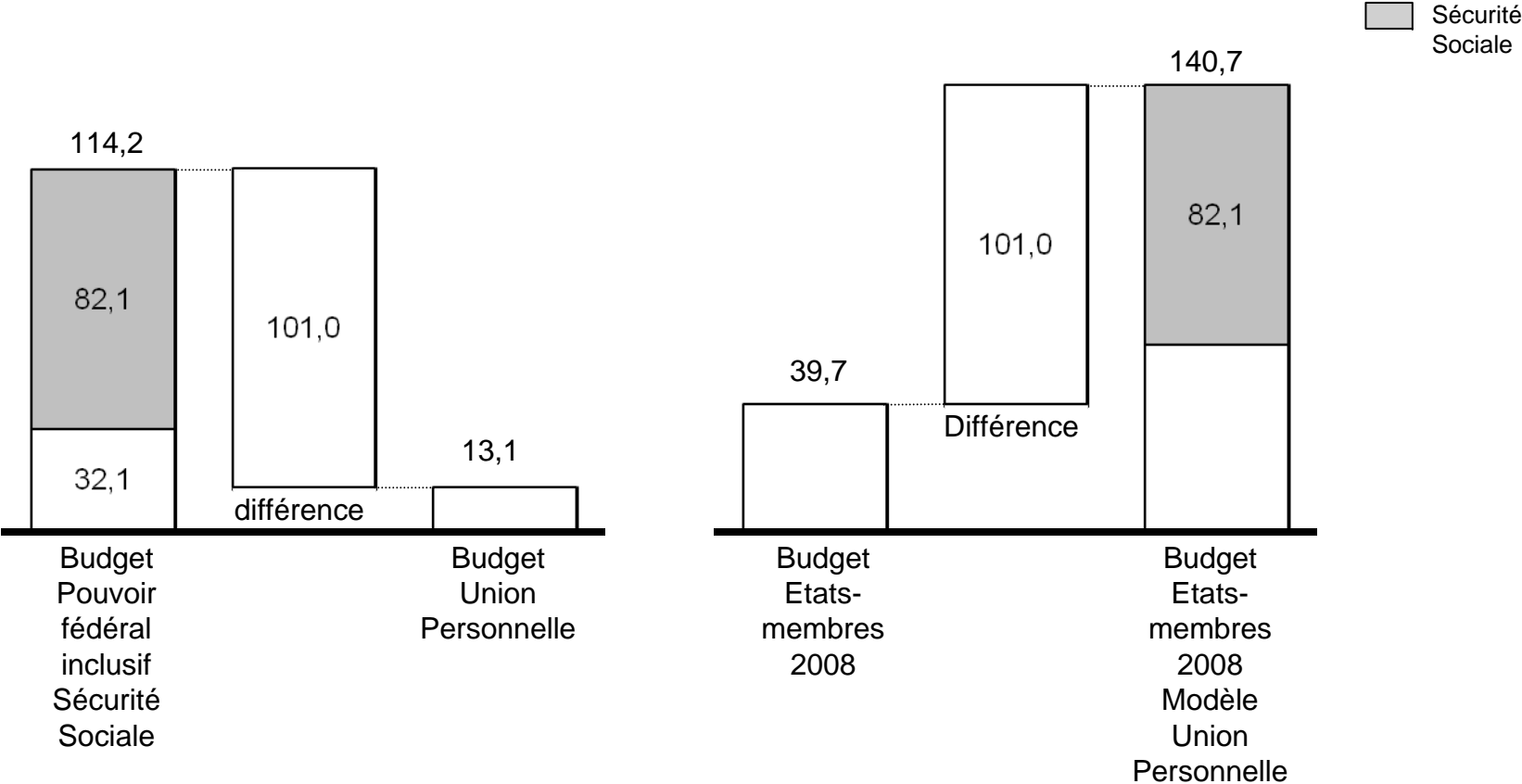
**Schéma 3: DEVELOPPEMENT DES COMPTETENCES DE L'UNION PERSONNELLE**  
**En Milliards d'Euros**



\* Les dotations sont e.a. pour la Cour royale, la Chambre et le Sénat.  
Source: Modèle de L'Union Personnelle

Des compétences fédérales actuelles, la majorité est transférée vers les Etats-membres.  
 Y compris les transferts vers la Sécurité Sociale, il s'agit de plus de 100 milliards d'Euros.

**Schéma 4: TRANSFERT MAJEUR DES COMPETENCES VERS LES ETATS-MEMBRES**  
**En Milliards d'Euros**



Source: Budget Général des Dépenses, calculs propres

**Schéma 5: DISTRIBUTION DES COMPETENCES FEDERALES DANS L'UNION PERSONNELLE**  
**En Millions d'Euros**

<b>PENSIONS DU SECTEUR PUBLIC (dans le budget)</b>	<b>BUDGET</b>	<b>UNION PERSONNELLE</b>	<b>REGION</b>	<b>COMMUNAUTE</b>
Dotations pour les pensions du secteur public	6.476,7		6.476,7	
Dotation rentes d'accident du travail	33,9		33,9	
Dotation pensions de réparation et de rentes de guerre	171,1		171,1	
Dotation pensions SNCB	589,3		589,3	
Dotation pour la gestion du service	33,8		33,8	
<b>TOTAL</b>	<b>7.304,8</b>		<b>7.304,8</b>	

<b>SANTE PUBLIQUE</b>	<b>BUDGET</b>	<b>UNION PERSONNELLE</b>	<b>REGION</b>	<b>COMMUNAUTE</b>
Organes stratégiques du Ministre	2,9			2,9
Organes de gestion	19,5			19,5
Services généraux	11,0			11,0
DG1-établissements de soins	32,3			32,3
DG2-Soins de santé	36,1			36,1
DG3-Médicaments	18,0			18,0
DG4-Animaux, plantes et alimentation	160,8			160,8
DG5-Environnement	17,3			17,3
Politique scientifique	37,4			37,4
Charges du passé	0,0			0,0
Développement durable	6,7			6,7
Gestion d'incidents et de crises	12,6			12,6
<b>TOTAL</b>	<b>354,6</b>			<b>354,6</b>

<b>SECURITE SOCIALE hors du budget</b>	<b>BUDGET</b>	<b>UNION PERSONNELLE</b>	<b>REGION</b>	<b>COMMUNAUTE</b>
Solde gestion globale salariés	30.542,3			30.542,3
Solde gestion globale indépendants	2.029,8			2.029,8
INAMI-Soins de santé	24.389,1			24.389,1
Solde hors gestion globale	1.902,2			1.902,2
Office de sécurité sociale d'Outre-Mer	374,3			374,3
Assistance sociale	2.715,5			2.715,5
Solde pensions du secteur public	3.444,2			3.444,2
Solde prestations familiales	0,2			0,2
<b>TOTAL</b>	<b>65.397,5</b>			<b>65.397,5</b>

**Schéma 5: DISTRIBUTION DES COMPETENCES FEDERALES DANS L'UNION PERSONNELLE**  
**En Millions d'Euros**

SECURITE SOCIALE dans le budget	BUDGET	UNION PERSONNELLE	REGION	COMMUNAUTE
Traitement du Ministre d'affaires sociales, organes stratégiques, dépenses de fonctionnement	5,8			5,8
Traitement du Ministre de Pensions, organes stratégiques, dépenses de fonctionnement	3,0			3,0
Traitement de la Secrétaire d'Etat aux familles et aux personnes handicapées, dépenses de fonctionnement	0,2			0,2
Traitement de la Secrétaire d'Etat à la lutte contre la pauvreté, dépenses de fonctionnement	0,8			0,8
Organes de gestion de la Secrétaire d'Etat aux familles et aux personnes handicapées	0,8			0,8
Président, personnel, dépenses de fonctionnement	11,3			11,3
budget et Contrôle de gestion	0,5			0,5
P&O	0,1			0,1
ICT	15,2			15,2
Logistique	8,7			8,7
Communication	0,1			0,1
Médiation pension	0,9			0,9
Inspection Sociale: programme de subsistance	15,4			15,4
DG Indépendants: Dépenses de personnel et de fonctionnement	5,2			5,2
Statut social des indépendants	1.231,4			1.231,4
DG Personnes handicapées: dépenses de personnel et de fonctionnement	15,9			15,9
Handicapés	1.564,6			1.564,6
DG Appui Stratégique: dépenses de personnel et de fonctionnement	0,0			0,0
Etudes	1,5			1,5
Relations internationales	0,1			0,1
Cellule des commissaires du gouvernement	0,0			0,0
DG Politique Sociale: dépenses de personnel et de fonctionnement	6,5			6,5
Etudes	0,1			0,1
Contentieux	0,4			0,4
Relations internationales	0,0			0,0
Dotations et subsides	5.977,6			5.977,6
Garantie de revenus aux personnes âgées	380,5			380,5
Prestations familiales	38,1			38,1
Cellule des Commissaires du gouvernement	0,3			0,3
DG Victimes de Guerre: dépenses de personnel et de fonctionnement	1,6			1,6
Victimes de guerre	87,1			87,1
Allocations familiales	0,2			0,2
<b>TOTAL</b>	<b>9.373,9</b>			<b>9.373,9</b>

**Schéma 5: DISTRIBUTION DES COMPETENCES FEDERALES DANS L'UNION PERSONNELLE**  
**En Millions d'Euros**

JUSTICE	BUDGET	UNION PERSONNELLE	REGION	COMMUNAUTE
Traitement du Ministre de la Justice, organes stratégiques, dépenses de fonctionnement	3,6	3,2	0,0	0,4
Politique et stratégie: rémunérations personnel et frais de fonctionnement	15,8	14,2	0,1	1,5
Services Centraux: frais de personnel et fonctionnement	56,4	50,6	0,2	5,5
Représentation du département	0,7	0,6	0,0	0,1
Service de tutelle des mineurs étrangers	2,8			2,8
Etudes et documentation	0,6	0,5	0,0	0,1
Collaboration internationale et soutien scientifique à la Police	3,3	3,0	0,0	0,3
Mesures de sûreté	2,5	2,3	0,0	0,2
Etablissements pénitentiaires: dépenses de personnel et de fonctionnement	357,4	357,4		
Entretien et aide aux détenus	20,7	20,7		
Centre pénitentiaire de recherche et d'observation clinique	0,0	0,0		
Expertises médicales et médico-psychosociales et les soins de santé	32,2			32,2
Commissions de libération conditionnelle	0,0	0,0		
Délinquance juvénile	6,1		6,1	
Corps de sécurité	16,5	16,5		
Maisons de Justice: dépenses de personnel et de fonctionnement	52,7	52,7		
Surveillance électronique	5,9	5,9		
Moniteur Belge: dépenses de personnel et de fonctionnement	9,3	9,3		
Administration de la Sûreté de L'Etat: dépenses de personnel et de fonctionnement	39,5	39,5		
Mesures de sûreté	1,5	1,5		
Juridictions ordinaires: dépenses de personnel et de fonctionnement	777,6	777,6		
Aide juridique	58,6	58,6		
Ecoutes, prises de connaissance et enregistrements de communications privées	1,5	1,5		
Office central pour la Saisie et la Confiscation	1,3	1,3		
Protection de la jeunesse	7,5			7,5
Aides aux cultes	88,3			88,3
Laïcité	13,2			13,2
Culte Islamique	4,4			4,4
Bouddhisme	0,2			0,2
Institut national de criminalistique et de criminologie	9,6	9,6		
Centre d'information et d'avis en matière d'organisations sectaires nuisibles	0,6	0,6		
Commission de bio-éthique et Commission euthanasie	0,4			0,4
Commission d'aide aux victimes, Forum en faveur d'une politique des victimes	11,7	11,7		
Commission des jeux de hasard	3,0	3,0		
Arbitrage des litiges en matière de construction et de location	0,0		0,0	
Commission nationale des droits de l'enfant	0,1			0,1
Commission fédérale de médiation	0,2	0,2		
Commission de réforme du droit pénal social	2,9	2,9		
<b>TOTAL</b>	<b>1.608,8</b>	<b>1.445,0</b>	<b>6,5</b>	<b>157,2</b>

## Schéma 5: DISTRIBUTION DES COMPETENCES FEDERALES DANS L'UNION PERSONNELLE

### En Millions d'Euros

INTERIEUR	BUDGET	UNION PERSONNELLE	REGION	COMMUNAUTE
Traitement du Ministre de la Justice, organes stratégiques, dépenses de fonctionnement	3,9	1,5	1,2	1,1
Traitement du Ministre de la Justice, organes stratégiques, dépenses de fonctionnement	1,6			1,6
Politique et stratégie: rémunérations personnel et frais de fonctionnement	7,4	2,9	2,4	2,2
Logistique et coordination: dépenses de personnel et fonctionnement	7,7	3,0	2,5	2,3
Appui juridique: honoraires des avocats et experts	0,6	0,2	0,2	0,2
Centre de crise: dépenses de personnel et fonctionnement	3,1	3,1		
Commission pour les problèmes nationaux de défense	0,0	0,0		
Plannification d'urgence	0,6	0,6		
Commission à la Sécurité pour les épreuves de rallys et initiatives spécifiques	0,2		0,2	
Institutions et population: dépenses de personnel et de fonctionnement	10,8	10,8		
Protocole	0,1	0,1		
Commission Permanente de Contrôle Linguistique	0,1	0,1		
Population et élections	13,6	13,6		
Sécurité Civile: dépenses de personnel et de fonctionnement	32,4		32,4	
A.S.T.R.I.D dépenses de fonctionnement et de personnel	2,2		2,2	
Opérations de la Sécurité Civile, service incendie et les centres "100"	32,1		32,1	
Fonds d'acquisition de matériel et d'équipement propres aux missions des services d'incendie	2,8		2,8	
Fonds pour les risques d'accidents majeurs	8,7		8,7	
Fonds pour les risques d'accidents nucléaires	5,9		5,9	
Direction des interventions financières au profit de tiers	12,9		12,9	
Centre de Connaissance - Réforme de la Sécurité Civile	1,2		1,2	
Dommages de guerre	0,3		0,3	
Office des étrangers: dépenses de personnel et de fonctionnement	79,0			79,0
Centres spécifiques pour illégaux - contrat avec le citoyen	10,2			10,2
Visa Information System	2,4			2,4
Politique de sécurité et de prévention: dépenses de personnel et fonctionnement	8,2			8,2
Police administrative générale - Formation, prévention et équipement	46,9	46,9		
Sécurité routière	0,2		0,2	
Conseil de discipline	0,1	0,1		
Commission permanente de la police communale	0,8	0,8		
Cellule football	0,2	0,2		
Contentieux Police Fédérale	1,4	1,4		
Sommets européens à Bruxelles	16,6	16,6		
Sécurité intégrale locale	0,0	0,0		
Bâtiments de la police	13,7	13,7		
Gouvernements provinciaux: dépenses de personnel et de fonctionnement	17,5		17,5	
Loi sur les armes	0,2		0,2	
Conseil d'Etat: dépenses de personnel et de fonctionnement	38,1	38,1		
Commissariat Général aux réfugiés et aux apatrides: subsistance	20,2			20,2
Commission permanente pour les réfugiés	0,0			0,0
Centres intégrés d'appel d'urgence	18,1		18,1	
Conseil du contentieux des étrangers	12,6	12,6		
Organe pour la coordination de l'analyse de la menace	1,7	1,7		
<b>TOTAL</b>	<b>436,2</b>	<b>167,8</b>	<b>141,1</b>	<b>127,3</b>

**Schéma 5: DISTRIBUTION DES COMPETENCES FEDERALES DANS L'UNION PERSONNELLE**  
**En Millions d'Euros**

AFFAIRES ETRANGERES	BUDGET	UNION PERSONNELLE	REGION	COMMUNAUTE
Traitement du Ministre des Affaires Etrangères, organes stratégiques, dépenses de fonctionnement	3,2	3,2		
Traitement du Secrétaire d'Etat aux Affaires Européennes	0,2	0,2		
Organes de Gestion: dépenses de personnel et de fonctionnement	67,6	42,0	0,5	25,2
Protocole	2,8	2,8		
Formation	0,9	0,9		
Conférences, séminaires et autres manifestations	0,4	0,4		
Aide humanitaire	1,2	1,2		
Représentation à l'étranger	3,5	3,5		
Communication, information et documentation	1,7	1,7		
Collaboration internationale	5,4	5,4		
Postes Diplomatiques, consulaires et de coopération: personnel et fonctionnement	173,5	173,5		
Fonds organique biens immeubles	48,0	48,0		
DG Affaires Juridiques: dépenses de personnel et de fonctionnement	0,5	0,3	0,0	0,2
DG Affaires Bilatérales: dépenses de personnel et de fonctionnement	0,0	0,0		
Relations bilatérales	4,2	4,2		
Expansion économique	2,8		2,8	
DG Affaires Consulaires: dépenses de personnel et de fonctionnement	0,0	0,0		
Organismes internationaux	0,1	0,1		
Aide humanitaire	0,2	0,2		
Relations multilatérales	95,8			95,8
Politique scientifique	3,8			3,8
Coopération	0,5			0,5
Aide humanitaire	49,2			49,2
Relations européennes	3,5	3,5		
<b>TOTAL</b>	<b>469,0</b>	<b>291,1</b>	<b>3,2</b>	<b>174,7</b>

COOPERATION AU DEVELOPPEMENT	BUDGET	UNION PERSONNELLE	REGION	COMMUNAUTE
Traitement du Ministre de la Coopération au Développement, organes stratégiques, dépenses de fonctionnemen	2,7			2,7
Coopération au développement: dépenses de personnel et de fonctionnement	2,5			2,5
Coopération gouvernementale	287,8			287,8
Coopération non gouvernementale	196,2			196,2
Coopération multilatérale	478,0			478,0
Interventions spéciales	144,8			144,8
<b>TOTAL</b>	<b>1.112,0</b>			<b>1.112,0</b>

**Schéma 5: DISTRIBUTION DES COMPETENCES FEDERALES DANS L'UNION PERSONNELLE**  
**En Millions d'Euros**

<b>DEFENSE NATIONALE</b>	<b>BUDGET</b>	<b>UNION PERSONNELLE</b>	<b>REGION</b>	<b>COMMUNAUTE</b>
Fonctionnement du cabinet	2,4	2,4		
Forces armées: dépenses de fonctionnement et de personnel	1.858,9	1.858,9		
Entraînement	230,8	230,8		
Renouvellement de l'équipement et de l'infrastructure	360,4	360,4		
Renouvellement complémentaire de l'infrastructure	34,2	34,2		
Obligations internationales	55,3	55,3		
Mise en oeuvre	58,7	58,7		
Administration générale civile	87,7	87,7		
Politique scientifique	60,5	60,5		
Institutions d'intérêt public et organismes subventionnés	20,4	20,4		
<b>TOTAL</b>	<b>2.769,3</b>	<b>2.769,3</b>		
<b>POLICE</b>	<b>BUDGET</b>	<b>UNION PERSONNELLE</b>	<b>REGION</b>	<b>COMMUNAUTE</b>
Direction générale, fonctionnement intégré et coordination	105,6	105,6		
DG Police Administrative	237,5	237,5		
DG Police Judiciaire	252,6	252,6		
DG de l'appui et de la gestion	113,8	113,8		
Secrétariat de la police intégrée	9,8	9,8		
Inspection générale de la police fédérale et de la police locale	7,2	7,2		
Frais de fonctionnement et d'investissement	904,8	904,8		
<b>TOTAL</b>	<b>1.631,3</b>	<b>1.631,3</b>		
<b>FINANCES</b>	<b>BUDGET</b>	<b>UNION PERSONNELLE</b>	<b>REGION</b>	<b>COMMUNAUTE</b>
Traitement du Ministre des Finance, organes stratégiques, dépenses de fonctionnement	5,6	0,2	5,4	
Traitement du Secrétaire d'Etat à la lutte contre la fraude fiscale	0,2	0,0	0,2	
Traitement Secrétaire d'Etat adjoint au Ministre des Finances	0,8	0,0	0,7	
Organes de gestion: dépenses de personnel et de fonctionnement	305,2	9,9	295,3	
Fonds de titrisation	7,0	7,0		
Trésorerie: dépenses de personnel et de fonctionnement	35,8	35,8		
Relations financières internationales	1,5	1,5		
Financement de la participation de la Belgique au Tchernobyl Shelter Implementation Plan	0,0	0,0		
Dédommagement	0,0	0,0		
Fonds relatif au paiement des avances en matière de créances alimentaires	269,5		269,5	
Impôts et recouvrement: dépenses de personnel et de fonctionnement	78,1		78,1	
Affaires fiscales générales	5,8		5,8	
Lutte contre la fraude	28,2		28,2	
Grandes entreprises, PME, particuliers	586,8		586,8	
Recettes fiscales	139,3		139,3	
Douanes et accises	209,4		209,4	
<b>TOTAL</b>	<b>1.673,3</b>	<b>54,5</b>	<b>1618,8</b>	

**Schéma 5: DISTRIBUTION DES COMPETENCES FEDERALES DANS L'UNION PERSONNELLE**  
**En Millions d'Euros**

EMPLOI, TRAVAIL ET CONCERTATION SOCIALE	BUDGET	UNION PERSONNELLE	REGION	COMMUNAUTE
Traitement du Ministre de l'Emploi, organes stratégiques, dépenses de fonctionnement	4,2		4,2	
Organes de gestion	2,7		2,7	
Services du président: dépenses de personnel et de fonctionnement	15,8		15,8	
Collaboration internationale	0,4		0,4	
Etudes	0,0		0,0	
Division des études juridiques et de la documentation	2,6		2,6	
Egalité de chances entre femmes et hommes	4,5		4,5	
Contribution fédérale publique belge au Fonds social européen	0,1		0,1	
Plan globaux fédéraux	1,0		1,0	
Soutien à des centres d'accueil spécialisés en matière de	0,5		0,5	
DG Relations collectives de travail: dépenses de personnel et de fonctionnement	7,0		7,0	
Concertation et conciliation sociales	3,1		3,1	
DG Humanisation du travail: dépenses de personnel et de fonctionnement	3,8		3,8	
Actions en faveur de la promotion sociale, moral et intellectuelle des travailleurs	2,1		2,1	
Fonds de l'expérience professionnelle	1,9		1,9	
Conseil supérieur pour la prévention et la protection du travail	0,1		0,1	
Elections sociales	0,2		0,2	
DG contrôle du bien-être au travail	13,4		13,4	
Fonds pour la sécurité technique	1,4		1,4	
DG emploi et marché du travail: dépenses de personnel et de fonctionnement	3,4		3,4	
Subside au 'Pool' des marins de la marine marchande	3,7		3,7	
Prépensions spéciales	3,1		3,1	
Remise au travail	0,3		0,3	
Maribel social	0,2		0,2	
Centre de connaissances emploi handicapés	0,0		0,0	
DG Contrôle des lois sociales: dépenses de personnel et de fonctionnement	21,4		21,4	
Service d'information et de recherche sociale	0,5		0,5	
DG Relations individuelles du travail	1,2		1,2	
Cellule de soutien à la réorganisation du temps de travail	0,1		0,1	
<b>TOTAL</b>	<b>98,6</b>		<b>98,6</b>	

## Schéma 5: DISTRIBUTION DES COMPETENCES FEDERALES DANS L'UNION PERSONNELLE

### En Millions d'Euros

ECONOMIE	BUDGET	UNION PERSONNELLE	REGION	COMMUNAUTE
Traitement du Ministre de l'Economie, organes stratégiques, dépenses de fonctionnement	0,2		0,2	
Traitement du Ministre des Indépendants et de l'Agriculture, organes stratégiques, dépenses de fonctionnement	4,0		4,0	
Traitement du Ministre d'entreprendre et de simplification, organes stratégiques, dépenses de fonctionnement	2,2		2,2	
Organes de gestion: dépenses de personnel et de fonctionnement	24,0		24,0	
Aides à tous les départements	0,4		0,4	
Aide logistique pour tout le Département	16,0		16,0	
Traitement de l'information	26,3		26,3	
Subventions à des organismes externes	6,8		6,8	
Service d'encadrement Communication	1,2		1,2	
Administration de l'énergie: dépenses de personnel et fonctionnement	4,0		4,0	
Contrôle de la qualité des produits pétroliers	2,9		2,9	
Transposition de directives européennes de amélioration de vie	0,5		0,5	
Financement du passif nucléaire	21,2		21,2	
Fonds social mazout	39,5		39,5	
Subventions à des organismes externes	71,2		71,2	
Etudes sur l'énergie	0,4		0,4	
Contribution de la Belgique à ITER	1,3		1,3	
Régulation et organisation du marché	9,5		9,5	
Protection du droit de propriété intellectuelle	4,7		4,7	
Distributions et expositions	0,7		0,7	
Potentiel économique	9,6		9,6	
Politique agricole	13,4		13,4	
Actions du Fonds Agricole	2,6		2,6	
Politique structurelle agricole	1,0		1,0	
Programme de recherche Airbus	4,6		4,6	
Banque Carrefour des Entreprises	0,5		0,5	
Subventions à des organismes externes	0,7		0,7	
Administration de la politique P.M.E.: dépenses de personnel et de fonctionnement	4,7		4,7	
Subventions aux organismes	2,5		2,5	
Administration de la qualité et de la sécurité: dépenses de personnel et de fonctionnement	15,6		15,6	
Application du système fédéral d'accréditation et de certification	1,5		1,5	
Application de la législation sur le Plateau Continental	0,6		0,6	
Application de la législation sur les jeux de hasard	0,0		0,0	
Subventions à des organismes externes	0,3		0,3	
Normalisation	7,3		7,3	
Contrôle et médiation: dépenses de personnel et de fonctionnement	14,4		14,4	
Statistique: dépenses de personnel et de fonctionnement	22,3		22,3	
Enquêtes occasionnelles	4,0		4,0	
Subventions à des organismes externes	0,0		0,0	
Consommation: dépenses de personnel et de fonctionnement	0,3		0,3	
Protection du droit à la consommation	1,9		1,9	
Lutte contre le surendettement	3,1		3,1	
Subventions à des organismes externes	0,4		0,4	
Charbonnages	10,9		10,9	
Dotations au Bureau fédéral du Plan	9,0		9,0	
Jardin Botanique de Meise: dépenses de personnel et de fonctionnement	8,0		8,0	
<b>TOTAL</b>	<b>376,5</b>		<b>376,5</b>	

**Schéma 5: DISTRIBUTION DES COMPETENCES FEDERALES DANS L'UNION PERSONNELLE**  
**En Millions d'Euros**

MOBILITE	BUDGET	UNION PERSONNELLE	REGION	COMMUNAUTE
Traitement du Ministre de Mobilité, organes stratégiques, dépenses de fonctionnement	0,2		0,2	
Traitement du Secrétaire d'Etat à la Mobilité, organes stratégiques, dépenses de fonctionnement	0,9		0,9	
Organes de gestion	30,1		30,1	
Etudes et actions en matière de Mobilité et de Transport	0,5		0,5	
Modernisation des entreprises publiques	0,3		0,3	
La Poste	317,2		317,2	
Belgacom: avantages sociaux accordés aux agents du Service Radio-Télévision Redevance	0,2		0,2	
DG Transport terrestre: dépenses de personnel et de fonctionnement	12,7		12,7	
Transport ferroviaire	3.000,3		3.000,3	
DG Transport Aérien: dépenses de personnel et de fonctionnement	9,2		9,2	
Régulation du trafic aérien et coopération internationale	0,5	0,5		
Fonds pour le financement et l'amélioration des Programmes e Prévention de l'Aéronautique	3,7		3,7	
Service de médiation	0,0		0,0	
Mobilité et Sécurité: dépenses de personnel et de fonctionnement	14,1		14,1	
Mobilité	0,6		0,6	
Organisation et sécurité du transport privé par route	6,4		6,4	
Cellule permanente gestion du cadre: dépenses de personnel et de fonctionnement	2,3		2,3	
Charges du passé	0,5	0,5		
<b>TOTAL</b>	<b>3.400,0</b>	<b>1,0</b>	<b>3.399,0</b>	

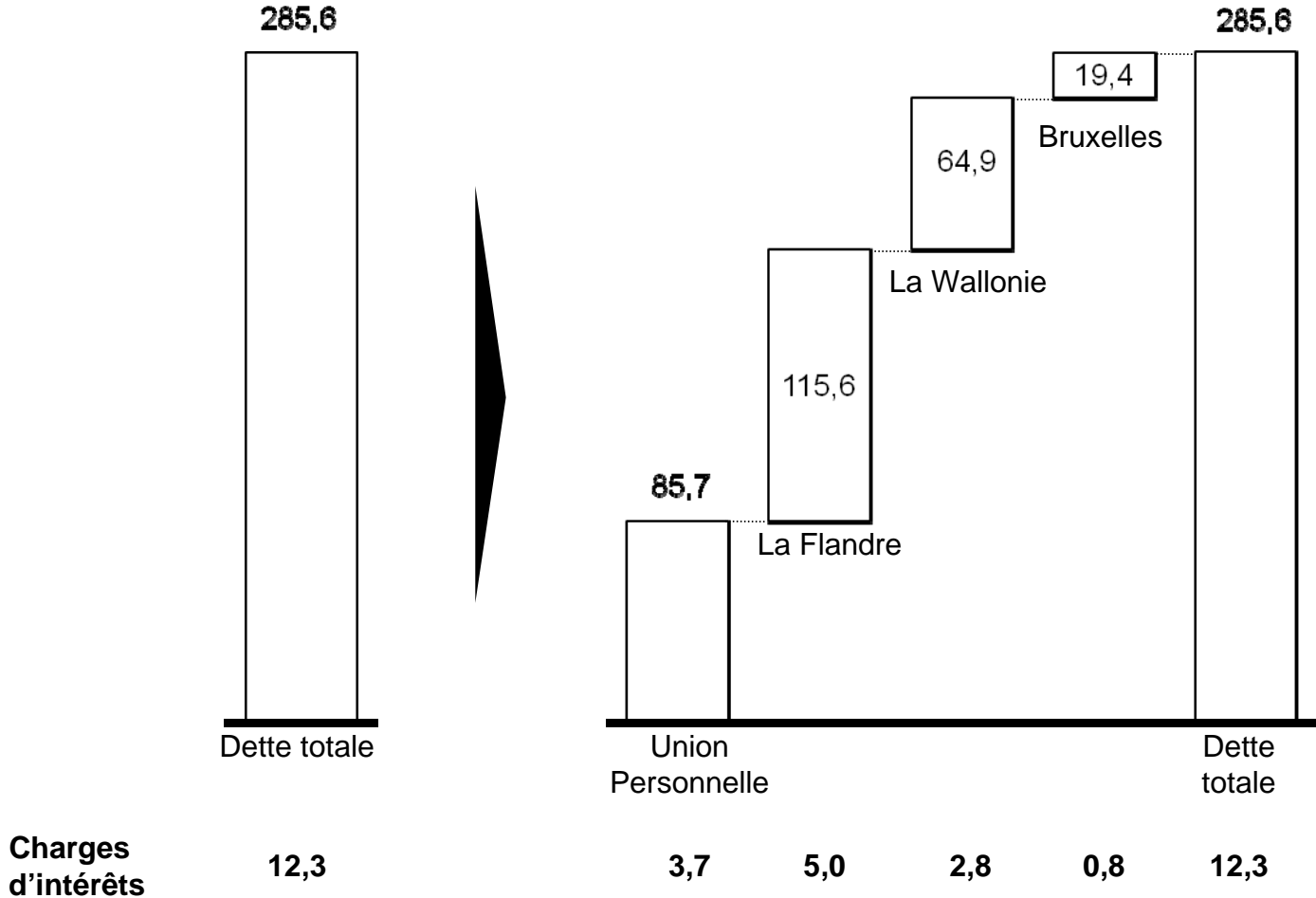
INTEGRATION SOCIALE	BUDGET	UNION PERSONNELLE	REGION	COMMUNAUTE
Direction intégration sociale: dépenses de personnel et de fonctionnement	9,0			9,0
Sécurité d'existence	801,6			801,6
Accueil des réfugiés	229,6			229,6
Economie sociale	31,2			31,2
Politique des grandes villes	45,5			45,5
Gestion fédérale des Fonds Sociaux Européens	13,3			13,3
<b>TOTAL</b>	<b>1.130,2</b>			<b>1.130,2</b>

**Schéma 5: DISTRIBUTION DES COMPETENCES FEDERALES DANS L'UNION PERSONNELLE**  
**En Millions d'Euros**

POLITIQUE SCIENTIFIQUE	BUDGET	UNION PERSONNELLE	REGION	COMMUNAUTE
Direction et gestion	8,6	1,1	7,6	
Subvention à l'asbl "Fondation Prince Laurent"	0,0	0,0		
Base belge en Antarctique	0,8	0,8		
Académie Royale des sciences d'outre mer	0,3	0,3		
Subvention à l'Academia Belgica à Rome	0,4	0,4		
Subvention à l'Institut Historique Belge à Rome	0,1	0,1		
Subvention au patrimoine de l'Académie des Sciences d'Outre-mer	0,1	0,1		
Koninklijke academie voor Wetenschappen en de Académie royale des Sciences	0,5	0,5		
Autre recherche et développement dans le cadre national	93,1		93,1	
Subventions aux organismes internationaux palcés sous l'auspice du Koninklijke academie voor Wetenschappen et de l'Académie royale des Sciences	0,0	0,0		
Autre recherche et développement dans le cadre national	0,6	0,6		
Dotations à la Bibliothèque royale Albert I	152,5		152,5	
Dotations aux Archives générales du Royaume	7,2	7,2		
Dotations à l'Institut Royal Météorologique de Belgique	5,0	5,0		
Dotations à l'Observatoire royal de Belgique	3,3	3,3		
Dotations à l'Institut royal des Sciences naturelles de Belgique	1,3	1,3		
Dotations au Musée d'Afrique centrale	7,4	7,4		
Dotations aux Musées royaux d'Art et d'Histoire	3,5	3,5		
Dotations aux Musées royaux des Beaux-Arts de Belgique	5,1	5,1		
Dotations à l'Institut royal du patrimoine artistique	4,3	4,3		
Dotations à la Cinémathèque royale	1,3	1,3		
Autres établissements scientifiques	2,7	2,7		
Subvention à la Belgian American Educational Foundation	76,2		76,2	
Autres activités éducatives	0,1	0,1		
Conservatoire Royal de Musique de Bruxelles - Bibliothèque	0,9		0,9	
Subvention à la Chapelle musicale "Reine Elisabeth"	0,3	0,3		
Frais relatifs à l'ouverture du Palais royal au public	0,2	0,2		
Concours Reine Elisabeth - Prix du Gouvernement	0,3	0,3		
Autres activités culturelles communes	0,0	0,0		
Contribution belge au financement de la "Commission for educational Exchange USA, Belgium, Luxembourg"	0,4		0,4	
Autres relations extérieures	0,3	0,3		
4. Enseignement - Formation	0,2		0,2	
5. Charges du passé - éducation nationale	0,1		0,1	
	0,2		0,2	
<b>TOTAL</b>	<b>377,4</b>	<b>46,2</b>	<b>331,2</b>	

La dette fédérale est assignée pour 30% à l' Union Personnelle, les 70% restants sont réparti entre les états-membres sur base de nombre d'habitants.

**Schéma 6: DISTRIBUTION DE LA DETTE FEDERALE**  
**En Milliards d'Euros**



---

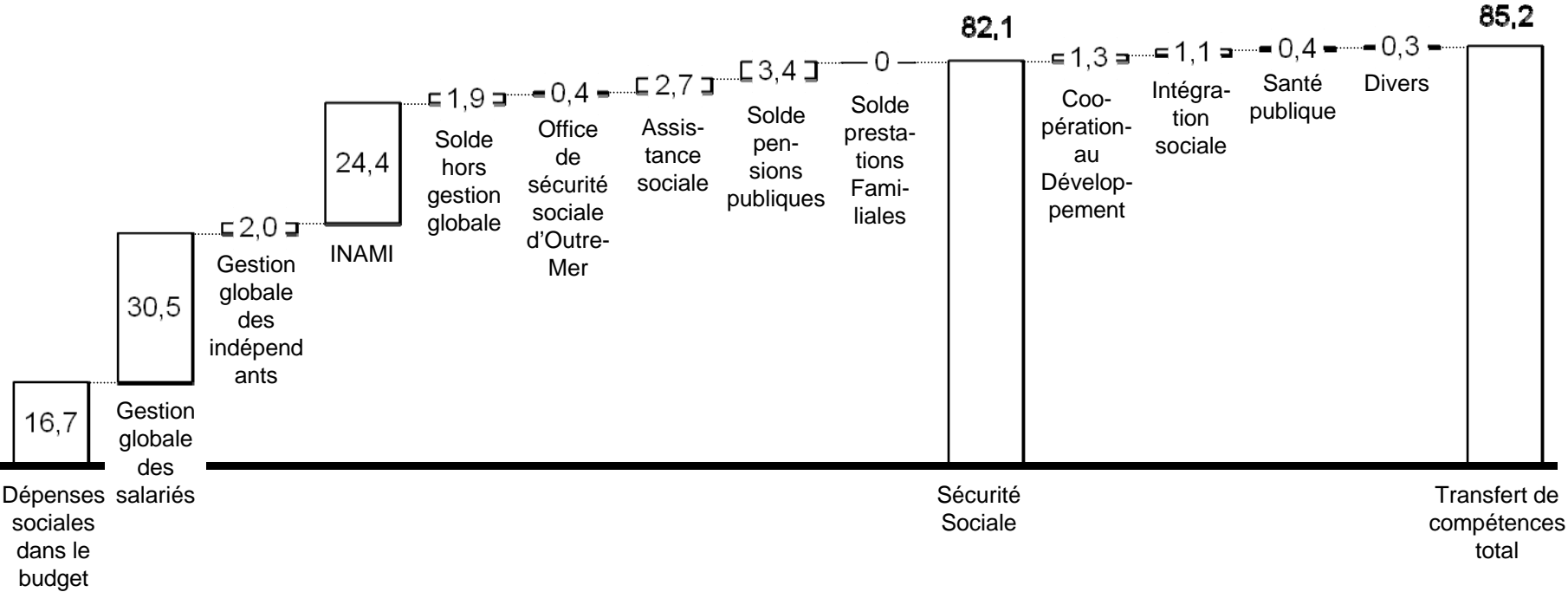
## Table de contenu

1. Quel est le but de l'Union Personnelle?
2. Comment s'organise la transmission des compétences aux Etats-membres?
3. Quelle est la répartition des compétences des Etats-membres par rapport aux Communautés et Régions?
4. Quelle doit être l'importance du budget des Etats-membres pour exercer leurs compétences?
5. Avec quels impôts ce budget doit-il être financé?
6. Vers un Plan d'Aide pour la Wallonie.

Les compétences principales qui sont transférées vers les Communautés sont la Sécurité sociale et la Coopération au Développement, la Santé publique et l'Intégration sociale.

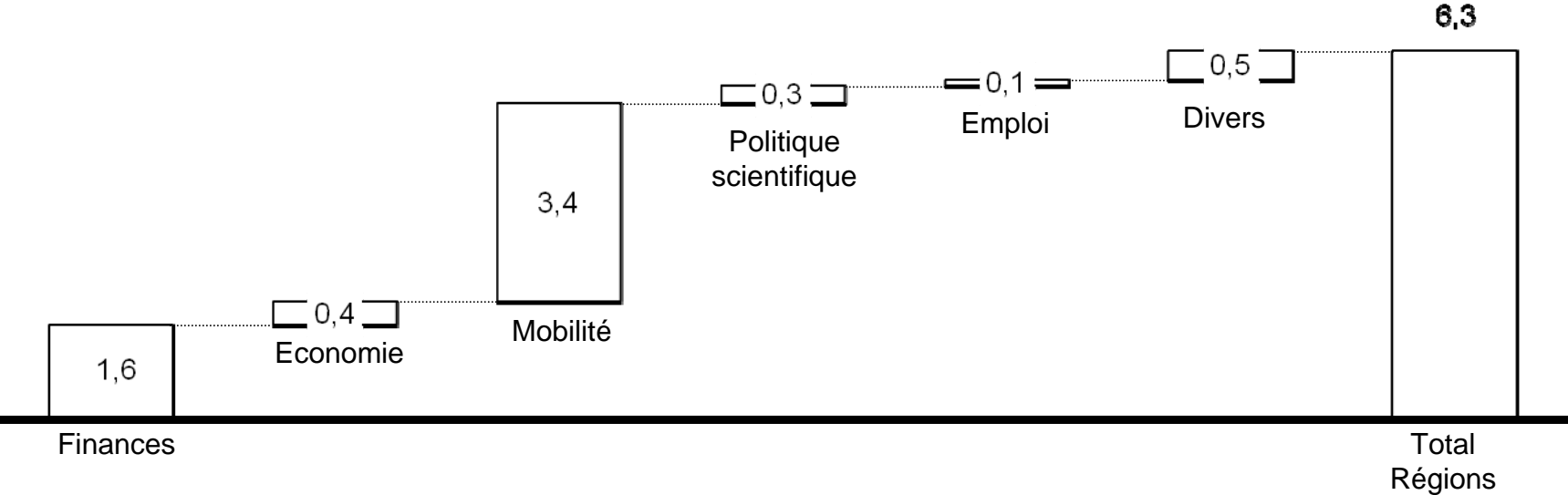
Schéma 7: IMPORTANT TRANSFERT DE COMPETENCES VERS LES COMMUNAUTES

En Milliards d'Euros



Les compétences principales qui sont transférées vers les Régions sont Finances, Economie, Mobilité et Politique scientifique.

**Schéma 8: IMORTANT TRANSFERT DES COMPETENCES VERS LES REGIONS**  
**En Milliards d'Euros**



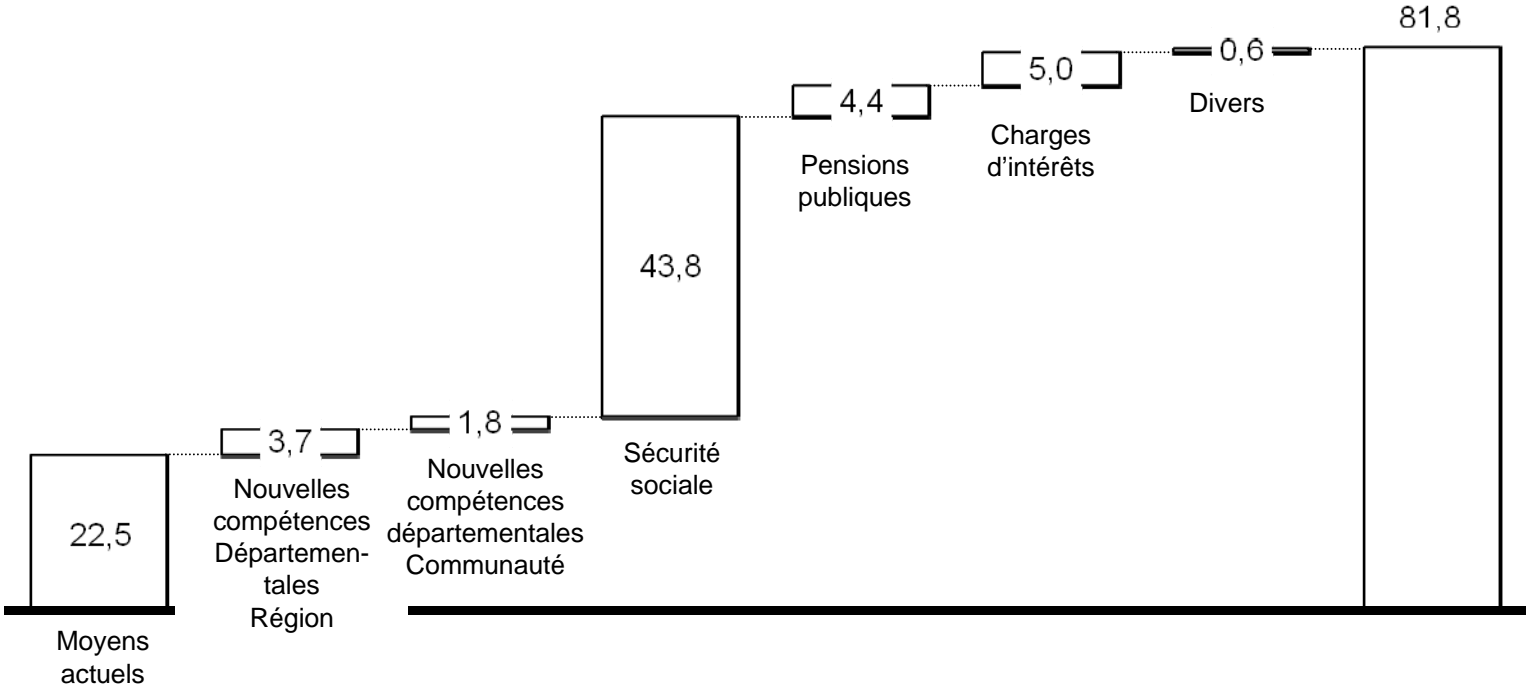
---

## Table de contenu

1. Quel est le but de l'Union Personnelle?
2. Comment s'organise la transmission des compétences aux Etats-membres?
3. Quelle est la répartition des compétences des Etats-membres par rapport aux Communautés et Régions?
4. Quelle doit être l'importance du budget des Etats-membres pour exercer leurs compétences?
5. Avec quels impôts ce budget doit-il être financé?
6. Vers un Plan d'Aide pour la Wallonie.

Besoin en moyens de l'Etat-membre flamand est grand, presque 4 fois le budget actuel.

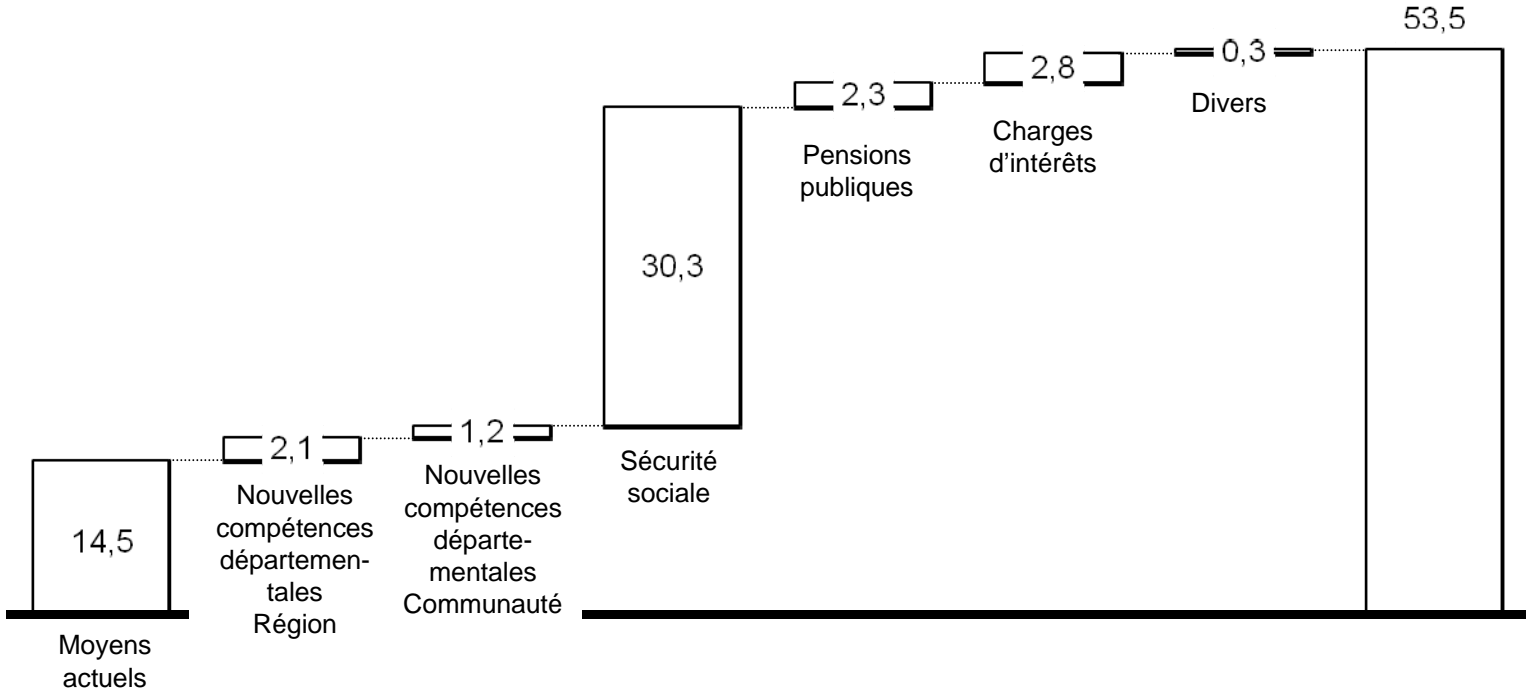
Schéma 9: LE BESOIN EN MOYENS DE L'ETAT-MEMBRE FLAMAND DANS LA BELGIQUE NOUVELLE  
 En Milliards d'Euros



Clef	Financement actuel	Par tête	Par tête	"consommation" actuelle	Nombre de pensionnés	Voire distribution de la dette
------	--------------------	----------	----------	-------------------------	----------------------	--------------------------------

*L'Etat-membre wallon également multiplie son budget par quatre.*

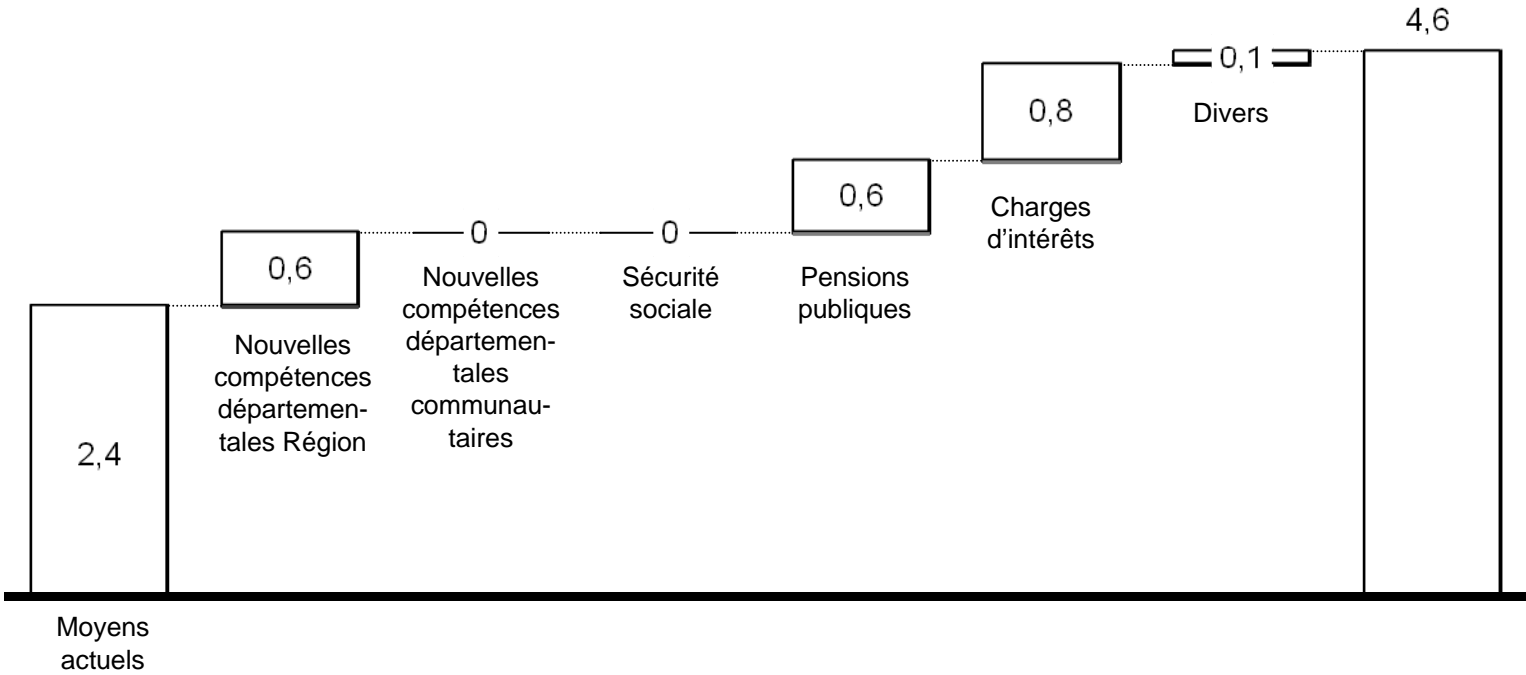
**Schéma 10: BESOIN DE MOYENS DE L'ETAT-MEMBRE WALLON DANS LA BELGIQUE NOUVELLE**  
**En Milliards d'Euro**



**Clef**      **Financement actuel**      **Par tête**      **Par tête**      **"consommation" actuelle**      **Nombre de pensionnés**      **Voire distribution de la dette**

*Bruxelles ne multiplie que par deux son budget parce qu'il s'occupe pas des compétences de la communauté.*

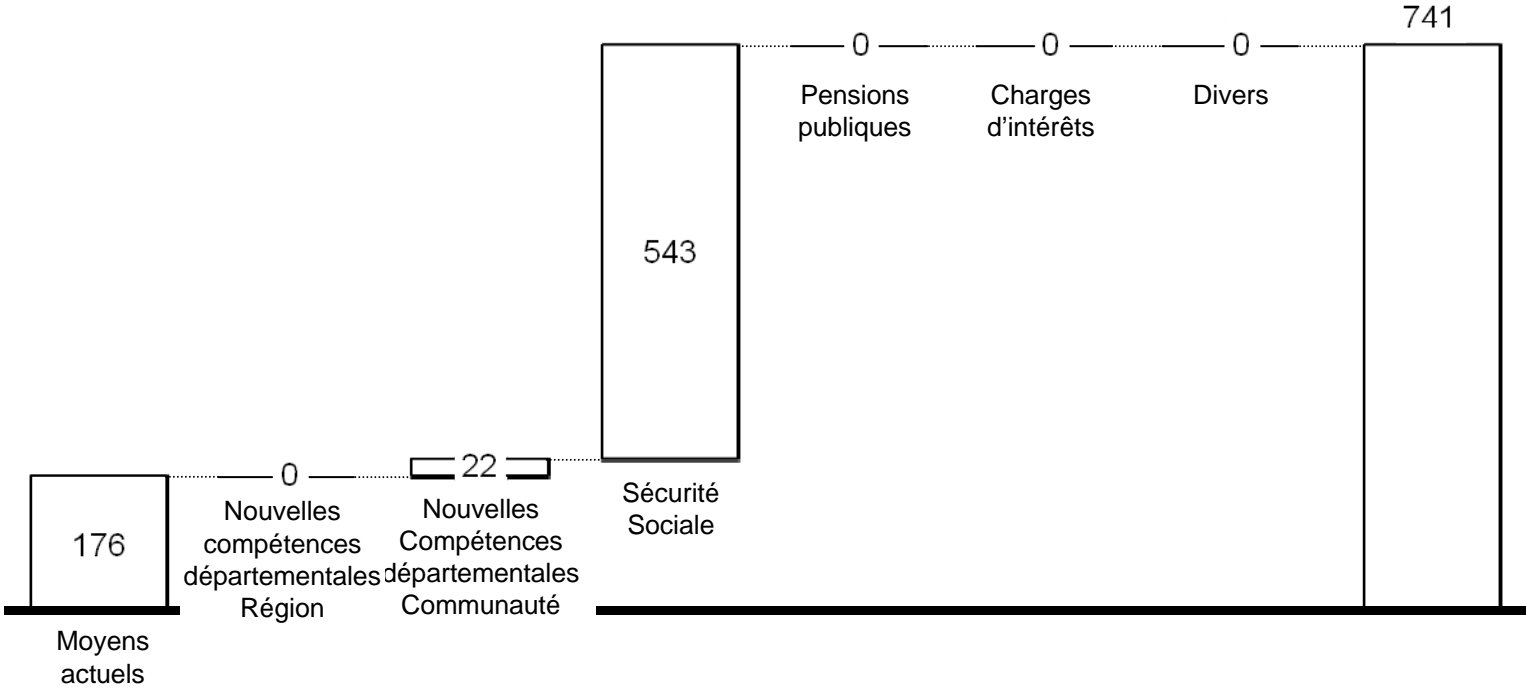
**Schéma 11: BESOIN DE MOYENS DE BRUXELLES DANS LA BELGIQUE NOUVELLE**  
**En Milliards d'Euros**



<b>Clef</b>	<b>Financement actuel</b>	<b>Par tête</b>	<b>Par tête</b>	<b>"consommation" actuelle</b>	<b>Nombre de pensionnés</b>	<b>Voire distribution de la dette</b>
-------------	---------------------------	-----------------	-----------------	--------------------------------	-----------------------------	---------------------------------------

*La Communauté germanophone multiplie son budget par quatre surtout grâce au transfert de la Sécurité sociale.*

**Schéma 12: BESOIN DE MOYENS DE LA COMMUNAUTE GERMANOPHONE DANS LA BELGIQUE NOUVELLE**  
**En Millions d'Euros**



<b>Clef</b>	<b>Financement actuel</b>	<b>Par tête</b>	<b>Par tête</b>	<b>"consommation" actuelle</b>	<b>Nombre de pensionnés</b>	<b>Voire distribution de la dette</b>
-------------	---------------------------	-----------------	-----------------	--------------------------------	-----------------------------	---------------------------------------

---

## Table de contenu

1. Quel est le but de l'Union Personnelle?
2. Comment s'organise la transmission des compétences aux Etats-membres?
3. Quelle est la répartition des compétences des Etats-membres par rapport aux Communautés et Régions?
4. Quelle doit être l'importance du budget des Etats-membres pour exercer leurs compétences?
5. Avec quels impôts ce budget doit-il être financé?
6. Vers un Plan d'Aide pour la Wallonie.

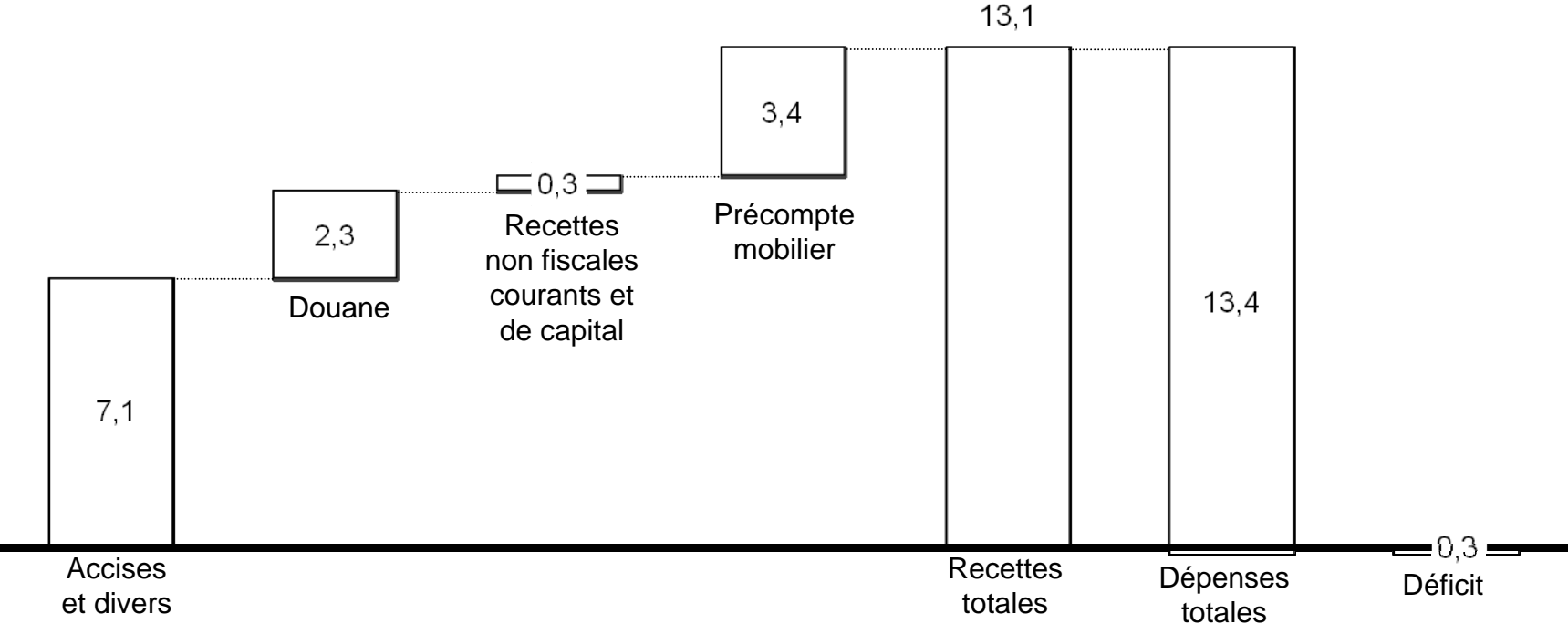
Touts les impôts sont attribués aux Régions, à l'exception des accises et divers, droits de douane, précompte mobilier et les recettes non fiscales, qui sont tous accordés à l'Union Personnelle.

**Schéma 13: PRINCIPES DU FINANCEMENT**

<b>Accises et divers</b>	Union Personnelle	Selon rapport national
<b>Droits de douane</b>	Union Personnelle	Selon rapport national
<b>Précompte mobilier</b>	Union Personnelle	Selon rapport national
<b>Recettes non fiscales courantes et de capital</b>	Union Personnelle	Selon rapport national
<b>Impôts de la région actuels P.e. droits de succession et droits d'enregistrement sur les donations</b>	Régions	Selon rapport régional
<b>Impôt des personnes physiques</b>	Régions	Selon rapport régional (domicile)
<b>Impôt des sociétés</b>	Régions	Valeur ajouté brute créé au niveau régional
<b>TVA</b>	Régions	Estimation: distribution sur base du revenu disponible régional
<b>Autres recettes fiscales</b>	Régions	Selon rapport régional
<b>Cotisations sociales</b>	Régions	Selon rapport régional (domicile)
<b>Recettes non fiscales courantes et de capital</b>	Régions	Selon rapport régional des départements des régions
<b>Autres recettes sociales</b>	Régions	Par tête
<b>Autres recettes générales</b>	Régions	Par tête
<b>Service fee</b>	Régions	Selon dépenses communautaires par tête

L'Union Personnelle trouve son revenu en première place dans les accises et divers, les droits de douane et le précompte mobilier.

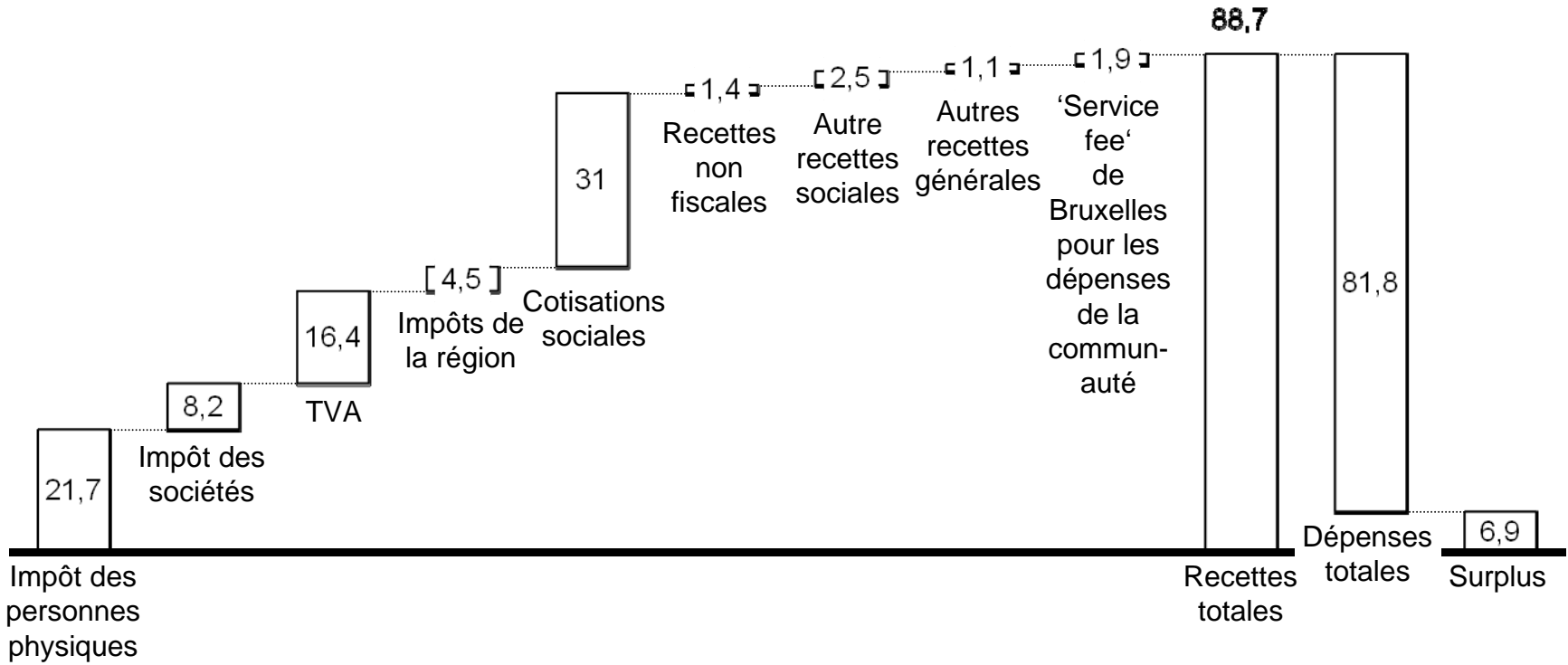
Schéma 14: FINANCEMENT DE L'UNION PERSONNELLE  
En Milliards d'Euros



L'Etat-membre flamand réalise un surplus considérable.

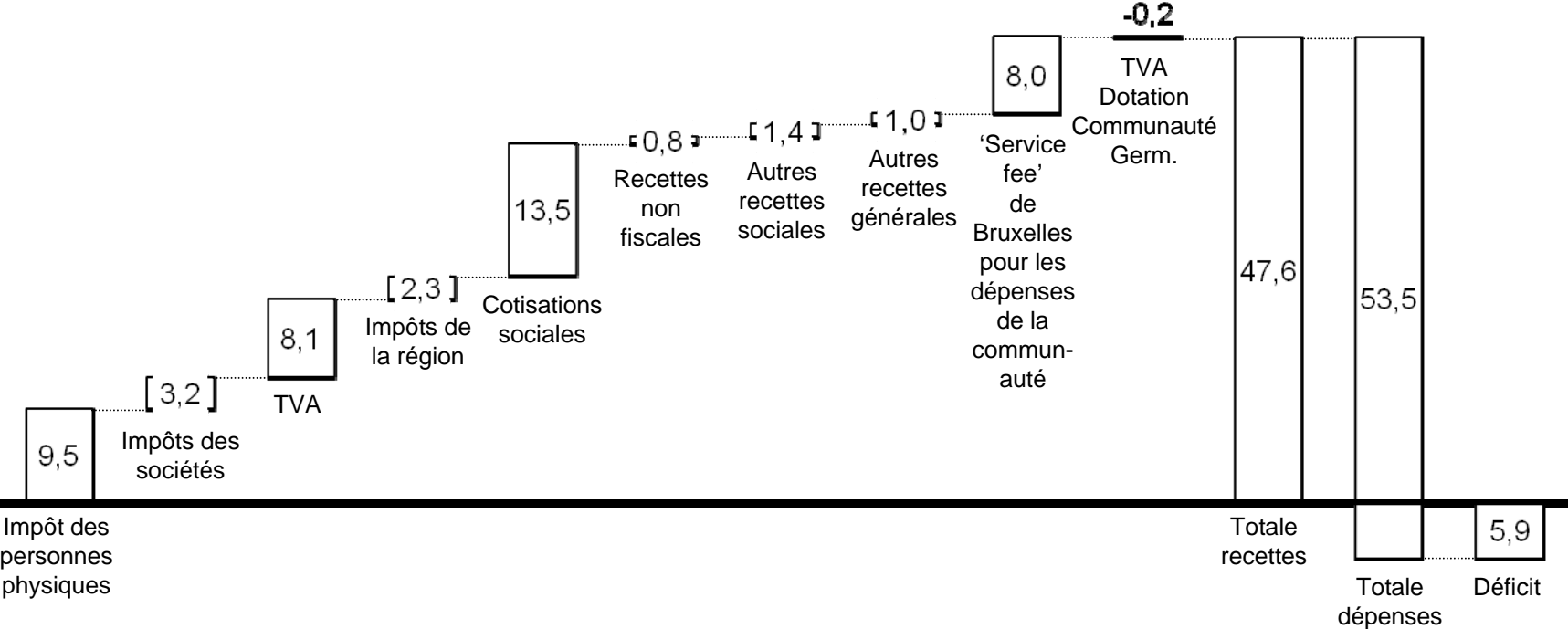
Schéma 15: FINANCEMENT DE L'ETAT MEMBRE FLAMAND

### En Milliards d'Euros



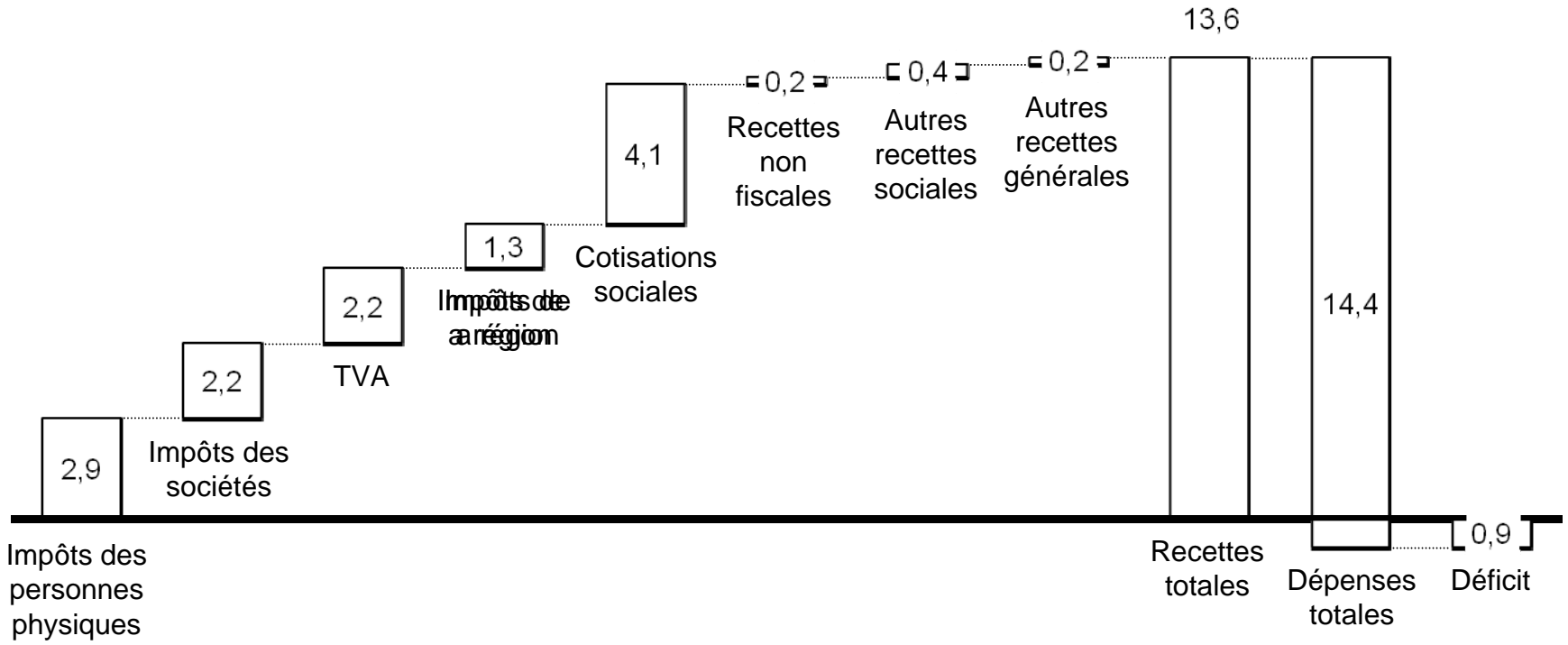
L'Etat-membre wallon réalise un grand déficit.

Schéma 16: FINANCEMENT DE L'ETAT-MEMBRE WALLON  
En Milliards d'Euros



La Région de Bruxelles-Capitale réalise un déficit moyen.

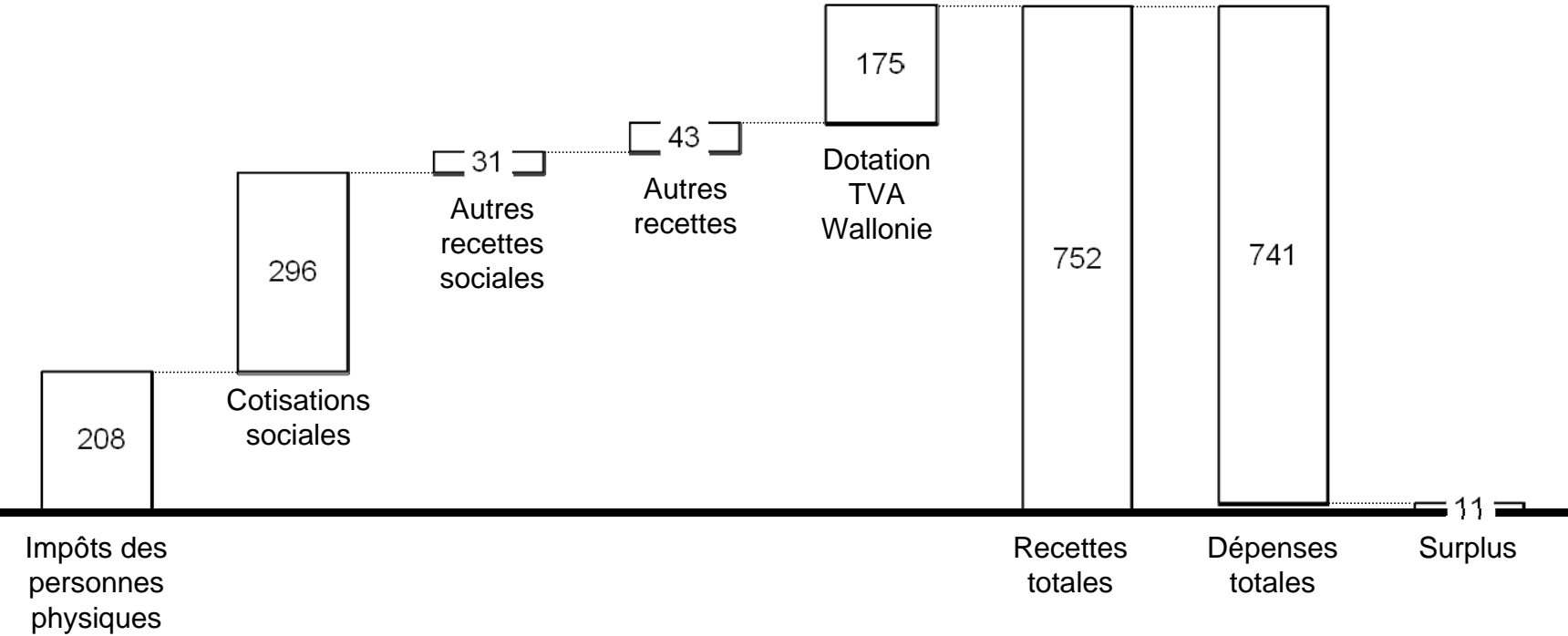
Schéma 17: FINANCEMENT DE LA REGION DE BRUXELLES-CAPITALE  
 En Milliards d'Euros



Les comptes de la Communauté Germanophone sont approximativement en équilibre.

Schéma 18: FINANCEMENT DE LA COMMUNAUTE GERMANOPHONE

En Millions d'Euros



---

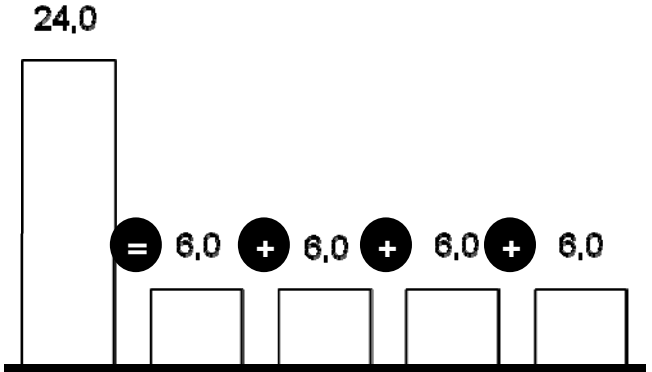
## Table de contenu

1. Quel est le but de l'Union Personnelle?
2. Comment s'organise la transmission des compétences aux Etats-membres?
3. Quelle est la répartition des compétences des Etats-membres par rapport aux Communautés et Régions?
4. Quelle doit être l'importance du budget des Etats-membres pour exercer leurs compétences?
5. Avec quels impôts ce budget doit-il être financé?
6. Vers un Plan d'Aide pour la Wallonie.

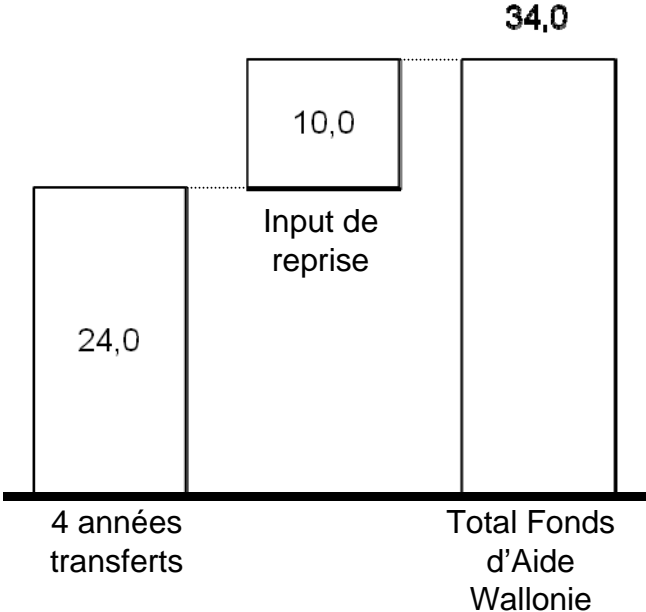
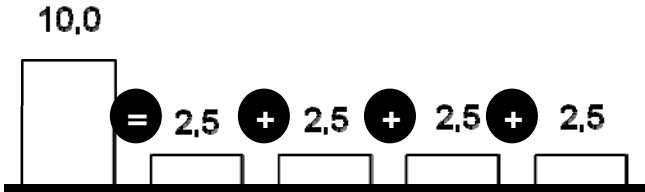
Le Fonds d'Aide pour la Wallonie est nourri par la Flandre, qui dépose l'équivalent de 4 années de transferts, complété par 10 milliards d'Euros crédits de reconversion, réparti sur quatre années.

**Schéma 19: UN PLAN D'AIDE POUR LA WALLONIE**  
**En Milliards d'Euros**

**Valeur de 4 années de transferts**



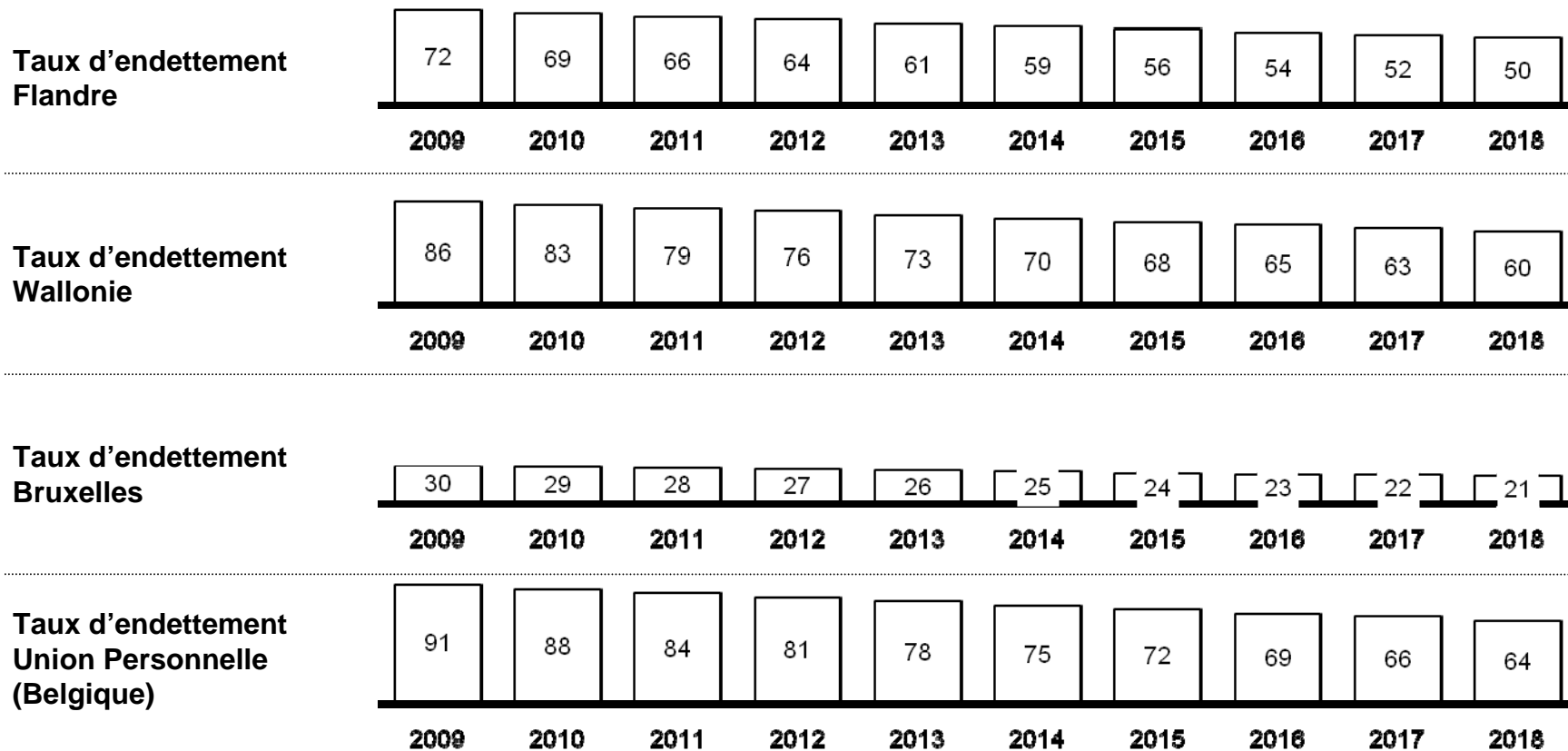
**Input de reprise supplémentaire**



Les taux d'endettement indiquent que le concept de l'Union Personnelle est financièrement réalisable.

Schéma 20: TAUX D'ENDETTEMENT APRES PLAN D'AIDE

## % Produit Régional Brute



*Le Plan d'Aide pour la Wallonie offre une opportunité historique pour financer une vraie politique de reprise.*

**Schéma 21: LES POSSIBILITES PUISSANTES DU PLAN D'AIDE POUR LA WALLONIE**

