

# De Personele Unie en een herstelfonds voor Wallonië

*Brussel*

*September 2008*

# Inhoudstafel

1. Wat is het doel van het model van de Personele Unie
2. Hoe ziet de overdracht van de bevoegdheden naar de deelstaten er uit?
3. Wat is de verdeling van de bevoegdheden van de deelstaten over de gemeenschappen en de gewesten?
4. Hoe groot moet het budget van de deelstaten zijn om de nieuwe bevoegdheden in te vullen?
5. Met welke belastingen moet dit budget gefinancierd worden?
6. Naar een herstelfonds voor Wallonië.

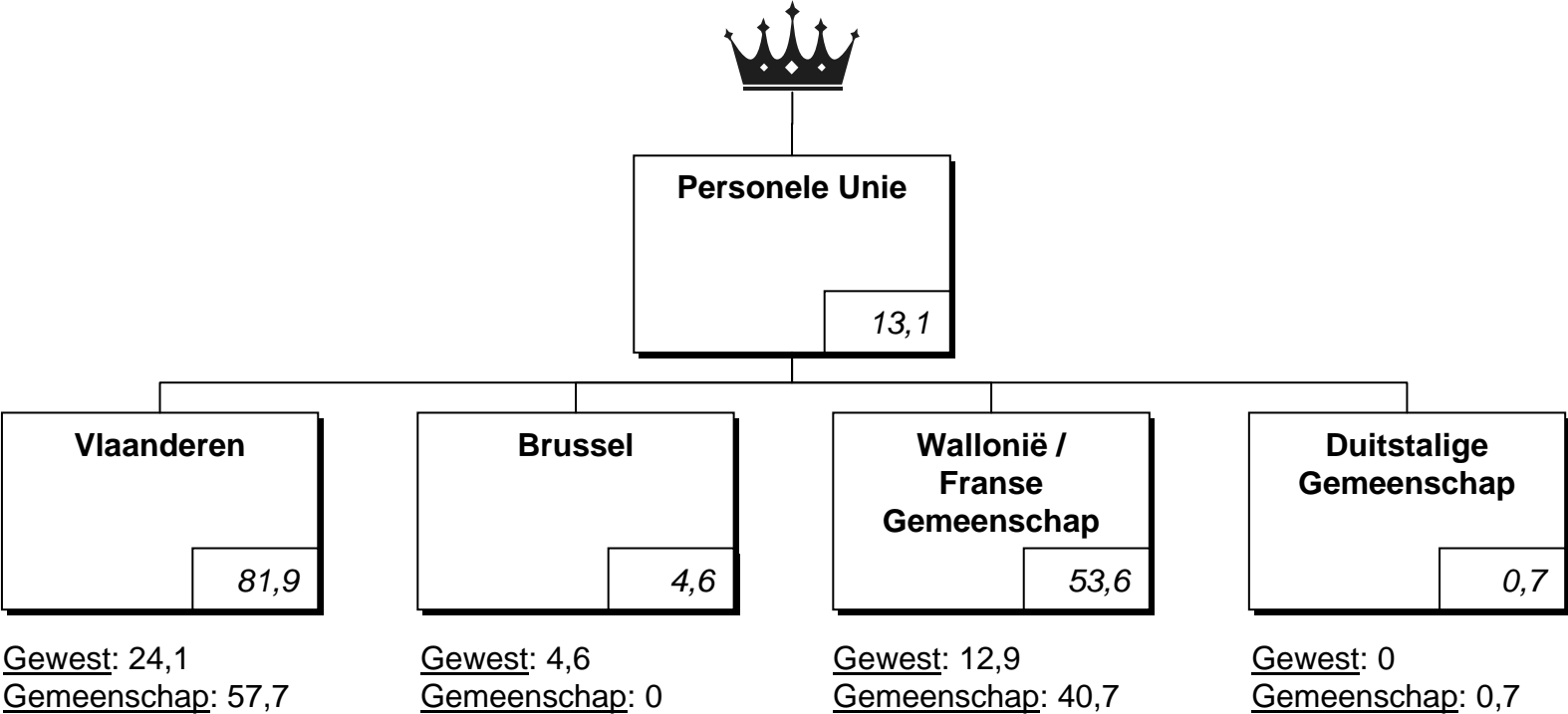
“De Koning is dan het staatshoofd van twee  
autonome staten, een Personele Unie”

*Het Huis van Jolien, 2001*

*De Personele Unie is een Belgisch model met een koning en volledige sociaal-economische autonomie voor de deelstaten.*

**Schema 1: DE PERSONELE UNIE IN GROTE LIJNEN**

# In Miljard Euro



Vlaanderen en Wallonië moeten als 2 West-Europese tijgers een model hebben dat hen toelaat wereldklasse te ambiëren. Die wereldklasse moet zich uiten op sociaal, economisch, ecologisch en cultureel vlak.

**Schema 2: HET DOEL: 2 WEST-EUROPESE TIJGERS MET WERELDKLASSE AMBITIE**

<u>Pensioenen</u>	<u>Inkomen</u>	<u>Gezondheidszorg</u>
1) ...	1) ...	1) ...
2) ...	2) ...	2) ...
3) Vlaanderen – Wallonië	3) Vlaanderen – Wallonië	3) Vlaanderen – Wallonië
4) ...	4) ...	4) ...
5) ...	5) ...	5) ...
20) België	20) België	20) België

Vlaanderen en Wallonië moeten als 2 West-Europese Sociaal-Economische tijgers een model hebben dat hen toelaat wereldklasse te ambiëren

<u>Ecologie</u>	<u>Cultuur</u>
1) ...	1) ...
2) ...	2) ...
3) Vlaanderen – Wallonië	3) Vlaanderen – Wallonië
4) ...	4) ...
5) ...	5) ...
20) België	20) België

Die wereldklasse moet zich uiten op sociaal-economisch, ecologisch en cultureel vlak

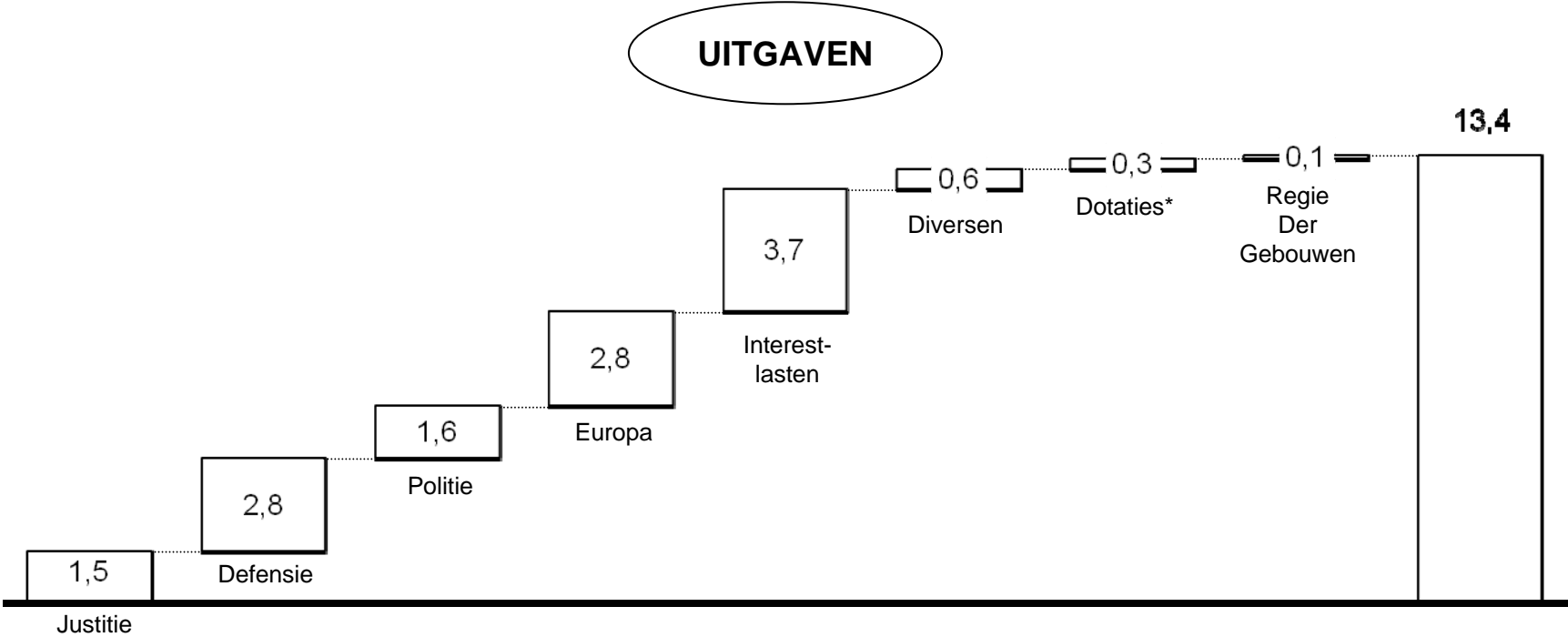
# Inhoudstafel

1. Wat is het doel van het model van de Personele Unie
2. Hoe ziet de overdracht van de bevoegdheden naar de deelstaten er uit?
3. Wat is de verdeling van de bevoegdheden van de deelstaten over de gemeenschappen en de gewesten?
4. Hoe groot moet het budget van de deelstaten zijn om de nieuwe bevoegdheden in te vullen?
5. Met welke belastingen moet dit budget gefinancierd worden?
6. Naar een herstelfonds voor Wallonië.

De bevoegdheden die op het niveau van de Personele Unie blijven zijn beperkt tot de gezagsdepartementen en Buitenlandse Zaken.

Schema 3: OPBOUW BEVOEGDHEDEN PERSONELE UNIE

# In Miljard Euro



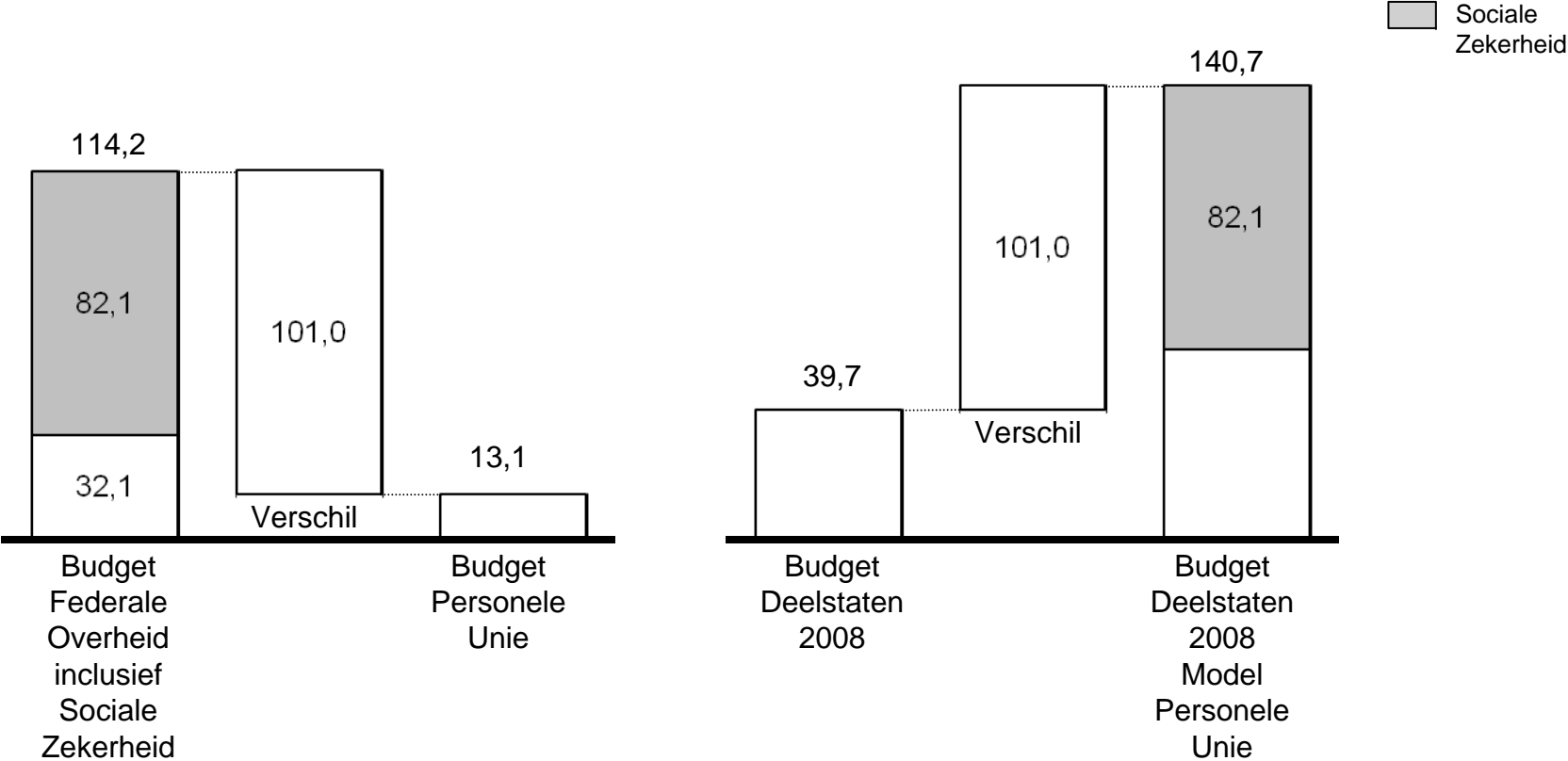
\* Dotaties zijn o.a. die voor het Koningshuis, de Kamer en de Senaat.

Bron: Model Personele Unie

*Van de huidige federale bevoegdheden gaan er heel wat over naar de deelstaten.  
Inclusief de overdracht van de Sociale Zekerheid gaat het om meer dan 100 miljard Euro.*

**Schema 4: GROTE BEVOEGDHEIDSOVERDRACHT NAAR DE DEELSTATEN**

**In Miljard Euro**



Bron: Algemene uitgaven begroting, eigen berekeningen

**Schema 5: VERDELING VAN DE FEDERALE BEVOEGDHEDEN IN DE PERSONELE UNIE**  
**In Miljoen Euro**

<b>PENSIOENEN AMBTENAREN (binnen begroting)</b>	<b>BUDGET</b>	<b>CONFEDERAAL</b>	<b>GEWEST</b>	<b>GEMEENSCHAP</b>
Dotatie voor pensioenen van de overheidssector	6.476,7		6.476,7	
Dotatie arbeidsongevallenrenten	33,9		33,9	
Dotatie vergoedingspensioenen en oorlogsrenten	171,1		171,1	
Dotatie wettelijke opdrachten inzake pensioenen NMBS	589,3		589,3	
Beheer van de dienst	33,8		33,8	
<b>TOTAAL</b>	<b>7.304,8</b>		<b>7.304,8</b>	

<b>VOLKSGEZONDHEID</b>	<b>BUDGET</b>	<b>PERSONELE UNIE</b>	<b>GEWEST</b>	<b>GEMEENSCHAP</b>
Beleidsorganen van de minister	2,9			2,9
Beheersorganen	19,5			19,5
Algemene diensten	11,0			11,0
DG1-gezondheidsvoorzieningen	32,3			32,3
DG2-Gezondheidszorgen	36,1			36,1
DG3-Geneesmiddelen	18,0			18,0
DG4-Dieren, planten en voeding	160,8			160,8
DG5-Leefmilieu	17,3			17,3
Wetenschapsbeleid	37,4			37,4
Lasten van het verleden	0,0			0,0
Duurzame ontwikkeling	6,7			6,7
Incidenten en crisismanagement	12,6			12,6
<b>TOTAAL</b>	<b>354,6</b>			<b>354,6</b>

<b>SOCIALE ZEKERHEID buiten begroting</b>	<b>BUDGET</b>	<b>PERSONELE UNIE</b>	<b>GEWEST</b>	<b>GEMEENSCHAP</b>
Saldo globaal beheer werknemers	30.542,3			30.542,3
Saldo globaal beheer zelfstandigen	2.029,8			2.029,8
RIZIV-Geneeskundige verzorging	24.389,1			24.389,1
Saldo buiten globaal beheer	1.902,2			1.902,2
Dienst overzeese Sociale zekerheid	374,3			374,3
Sociale bijstand	2.715,5			2.715,5
Saldo overheidspensioenen	3.444,2			3.444,2
Saldo overdrachten naar gezinnen	0,2			0,2
<b>TOTAAL</b>	<b>65.397,5</b>			<b>65.397,5</b>

Schema 5: VERDELING VAN DE FEDERALE BEVOEGDHEDEN IN DE PERSONELE UNIE  
**In Miljoen Euro**

SOCIALE ZEKERHEID	BUDGET	PERSONELE UNIE	GEWEST	GEMEENSCHAP
Wedde minister van sociale zaken, beleidscel, experts en werkingskosten	5,8			5,8
Wedde minister van pensioenen, beleidscel, experts en werkingskosten	3,0			3,0
Wedde staatssecretaris gezin en gehandicapten, beleidscel, experts en werkingskosten	0,2			0,2
Wedde staatssecretaris armoedebestrijding, beleidscel, experts en werkingskosten	0,8			0,8
Beleidsorganen staatssecretaris voor gezin en gehandicapten	0,8			0,8
Voorzitter, personeel, werkingsuitgaven	11,3			11,3
Budget en Beheerscontrole	0,5			0,5
P&O	0,1			0,1
ICT	15,2			15,2
Logistiek	8,7			8,7
Communicatie	0,1			0,1
Ombudsdienst pensioenen	0,9			0,9
Sociale inspectie: personeel- en werkingsuitgaven	15,4			15,4
DG Zelfstandigen: personeel- en werkingsuitgaven	5,2			5,2
Sociaal Statuut der Zelfstandigen	1.231,4			1.231,4
DG Personen met een handicap: personeel- en werkingsuitgaven	15,9			15,9
Gehandicapten	1.564,6			1.564,6
DG Beleidsondersteuning: personeel- en werkingsuitgaven	0,0			0,0
Studies	1,5			1,5
Internationale betrekkingen	0,1			0,1
Cel van de regeringscommissarissen	0,0			0,0
DG Sociaal Beleid: personeel- en werkingsuitgaven	6,5			6,5
Studies	0,1			0,1
Geschillen	0,4			0,4
Internationale betrekkingen	0,0			0,0
Dotaties en toelagen	5.977,6			5.977,6
Inkomensgarantie voor ouderen	380,5			380,5
Kinderbijslagen	38,1			38,1
Cel van regeringscommissarissen	0,3			0,3
DG Oorlogsslachtoffers: personeel- en werkingsuitgaven	1,6			1,6
Oorlogsslachtoffers	87,1			87,1
Kinderbijslagen	0,2			0,2
<b>TOTAAL</b>	<b>9.373,9</b>			<b>9.373,9</b>

**Schema 5: VERDELING VAN DE FEDERALE BEVOEGDHEDEN IN DE PERSONELE UNIE**  
**In Miljoen Euro**

JUSTITIE	BUDGET	PERSONELE UNIE	GEWEST	GEMEENSCHAP
Wedde minister van justitie, beleidscel, experts en werkingskosten	3,6	3,2	0,0	0,4
Leiding en beheer: wedden personeel, informatie en niet duurzame goederen	15,8	14,2	0,1	1,5
Centrale diensten: personeel en werkingsuitgaven	56,4	50,6	0,2	5,5
Vertegenwoordiging van het departement	0,7	0,6	0,0	0,1
Dienst voogdij van minderjarige vreemdelingen	2,8			2,8
Studies en documentatie	0,6	0,5	0,0	0,1
Internationale samenwerking en ondersteuning van de Politie	3,3	3,0	0,0	0,3
Veiligheidsmaatregelen	2,5	2,3	0,0	0,2
Personeel en werkingsuitgaven penitentiaire inrichtingen	357,4	357,4		
Onderhoud en hulpverlening aan gedetineerden	20,7	20,7		
Penitentiair Onderzoekds- en Klinisch Observatiecentrum	0,0	0,0		
Medische en medico-psychosociale expertise en gezondheidszorgen	32,2			32,2
Commissie Voorwaardelijke Invrijheidstelling	0,0	0,0		
Jeugddelinquentie	6,1		6,1	
Veiligheidskorps	16,5	16,5		
Justitiehuzen: personeel en werkingsuitgaven	52,7	52,7		
Elektronisch toezicht	5,9	5,9		
Belgisch Staatsblad; personeel en werkingsuitgaven	9,3	9,3		
Veiligheid van de Staat; personeel en werkingsuitgaven	39,5	39,5		
Veiligheidsmaatregelen	1,5	1,5		
Bestaansmiddelen programma; personeel en werkingsuitgaven	777,6	777,6		
Gerechtelijke bijstand (vergoedingen pro deo)	58,6	58,6		
Afluisteren van privé-communicatie en telecommunicatie	1,5	1,5		
Centrale dienst voor de inbeslagneming en de verbeurdverklaring	1,3	1,3		
jeugdbescherming	7,5			7,5
Hulpverlening aan de erkende erediensten: bestaansmiddelen	88,3			88,3
Laïciteit	13,2			13,2
Islamitische eredienst	4,4			4,4
Boeddhisme	0,2			0,2
Nationaal Instituut voor Criminalistiek en Criminologie	9,6	9,6		
Informatie en adviescentrum inzake schadelijke sektarische organisaties	0,6	0,6		
Commissie voor bio-ethiek en Commissie euthanasie	0,4			0,4
Commissie voor hulp aan slachtoffers, Forum en Commissaris slachtofferrechten	11,7	11,7		
Commissie kansspelen (fonds)	3,0	3,0		
Arbitrage bouw- en huurgeschillen	0,0		0,0	
Nationale Commissie voor de rechten van het kind	0,1			0,1
Federale Commissie voor bemiddeling	0,2	0,2		
Dienst strafrechtelijk beleid: personeel en werkingsuitgaven	2,9	2,9		
<b>TOTAAL</b>	<b>1.608,7</b>	<b>1.445,0</b>	<b>6,5</b>	<b>157,2</b>

**Schema 5: VERDELING VAN DE FEDERALE BEVOEGDHEDEN IN DE PERSONELE UNIE**  
**In Miljoen Euro**

BINNENLANDSE ZAKEN	BUDGET	PERSONELE UNIE	GEWEST	GEMEENSCHAP
Wedde minister, beleidscel, experts en werkingskosten	3,9	1,5	1,2	1,1
Wedde minister, beleidscel, experts en werkingskosten minister van migratie	1,6			1,6
Leiding en beheer: wedden personeel, informatie en niet duurzame goederen	7,4	2,9	2,4	2,2
Logistiek en coördinatie: personeel en werkingsuitgaven	7,7	3,0	2,5	2,3
Juridische ondersteuning: erelonen advocaten en schadevergoedingen aan derden	0,6	0,2	0,2	0,2
Crisiscentrum: personeel en werkingsuitgaven	3,1	3,1		
Commissie van de nationale vraagstukken inzake verdediging	0,0	0,0		
Noodplanning (telecommunicatienetwerken)	0,6	0,6		
Commissie Veiligheid rallywedstrijden en specifieke initiatieven	0,2		0,2	
Instellingen en bevolking: personeel- en werkingsuitgaven	10,8	10,8		
Protocol: subsidies aan nationale vriendenkringen, oudstrijders, nationale feestdag	0,1	0,1		
Vaste Commissie voor Taaltoezicht	0,1	0,1		
Verkiezingsuitgaven, stelsysteem, staatsdienst voor beheer identiteitskaart	13,6	13,6		
civiele veiligheid personeel en werkingsuitgaven	32,4		32,4	
ASTRID (nieuwe 100-centrales) werkingskosten en personeel	2,2		2,2	
Operaties CV, uitrusting en opleiding, brandweerdiensten en 100-centra	32,1		32,1	
Fonds aanschaffing van materieel brandweer en medische hulp	2,8		2,8	
Fonds voor de risico's van zware ongevallen	8,7		8,7	
Fonds voor de risico's van nucleaire ongevallen	5,9		5,9	
Directie van de financiële tussenkomsten ten voordele van derden	12,9		12,9	
Rampenschade	1,2		1,2	
Oorlogsschade	0,3		0,3	
Bestaansmiddelen: personeel en werkingsuitgaven vreemdelingenzaken	79,0			79,0
Specifieke centra voor illegalen: contract met de burger	10,2			10,2
Visa Information System	2,4			2,4
Bestaansmiddelen: personeel en werkingsuitgaven vreemdelingenzaken	8,2			8,2
Algemene administratieve politie: opleiding, preventie en uitrusting	46,9	46,9		
Verkeersveiligheid	0,2		0,2	
Tuchtraad	0,1	0,1		
Vaste Commissie van de gemeentepolitie	0,8	0,8		
Voetbalcel	0,2	0,2		
Geschillen Federale politie (erelonen en schadevergoedingen aan derden)	1,4	1,4		
Europese topontmoetingen in Brussel	16,6	16,6		
Vast Secretariaat voor het Preventiebeleid - Contract met de burger	0,0	0,0		
Politiegebouwen	13,7	13,7		
Bestaansmiddelenprogramma: personeel en werkingsuitgaven provinciale gov.	17,5		17,5	
Wapenwet	0,2		0,2	
Bestaansmiddelenprogramma: personeel en werkingsuitgaven	38,1	38,1		
Commissariaat-generaal voor de vluchtelingen en staatslozen	20,2			20,2
vaste Beroepscommissie voor de vluchtelingen (vershoven naar Raad van State)	0,0			0,0
Geïntegreerde centra voor dringende oproepen	18,1		18,1	
Raad voor Vreemdenlingenbetwistingen: personeel- en werkingsuitgaven	12,6	12,6		
OCAD (nieuw programma)	1,7	1,7		
<b>TOTAAL</b>	<b>436,2</b>	<b>167,8</b>	<b>141,1</b>	<b>127,3</b>

**Schema 5: VERDELING VAN DE FEDERALE BEVOEGDHEDEN IN DE PERSONELE UNIE**  
**In Miljoen Euro**

BUITENLANDSE ZAKEN	BUDGET	PERSONELE UNIE	GEWEST	GEMEENSCHAP
Wedde minister, beleidscel, experts en werkingskosten	3,2	3,2		
Wedde staatssecretaris Europese Zaken	0,2	0,2		
Leiding en beheer	67,6	42,0	0,5	25,2
Protocol	2,8	2,8		
Vorming	0,9	0,9		
Conferenties, seminars en andere manifestaties	0,4	0,4		
Humanitaire hulp	1,2	1,2		
Vertegenwoordiging in het buitenland	3,5	3,5		
Communicatie, informatie en documentatie	1,7	1,7		
Internationale Samenwerking	5,4	5,4		
Diplomatieke posten: personeel en werkingsuitgaven	173,5	173,5		
Organiek fonds onroerend goed	48,0	48,0		
DG Juridische Zaken: personeel en werkingsuitgaven	0,5	0,3	0,0	0,2
DG Bilaterale Zaken: personeel en werkingsuitgaven	0,0	0,0		
Bilaterale betrekkingen	4,2	4,2		
Economische expansie	2,8		2,8	
DG Consulaire Zaken: personeel en werkingsuitgaven	0,0	0,0		
Internationale instellingen	0,1	0,1		
Humanitaire hulp	0,2	0,2		
Multilaterale betrekkingen	95,8			95,8
Wetenschapsbeleid	3,8			3,8
Samenwerking	0,5			0,5
Humanitaire hulp	49,2			49,2
Europese betrekkingen	3,5	3,5		
<b>TOTAAL</b>	<b>469,0</b>	<b>291,1</b>	<b>3,2</b>	<b>174,7</b>

ONTWIKKELINGSSAMENWERKING	BUDGET	PERSONELE UNIE	GEWEST	GEMEENSCHAP
Wedde minister, beleidscel, experts en werkingskosten	2,7			2,7
Ontwikkelingssamenwerking: personeel en werkingsuitgaven	2,5			2,5
Gouvernementele samenwerking	287,8			287,8
Niet-gouvernementele samenwerking	196,2			196,2
Multilaterale samenwerking	478,0			478,0
Bijzondere interventies	144,8			144,8
<b>TOTAAL</b>	<b>1.112,0</b>			<b>1.112,0</b>

**Schema 5: VERDELING VAN DE FEDERALE BEVOEGDHEDEN IN DE PERSONELE UNIE**  
**In Miljoen Euro**

DEFENSIE	BUDGET	PERSONELE UNIE	GEWEST	GEMEENSCHAP
Werking van het kabinet	2,4	2,4		
Personeel en werkingsuitgaven krijgsmacht	1.858,9	1.858,9		
Training krijgsmacht	230,8	230,8		
Vernieuwing van de uitrusting en infrastructuur	360,4	360,4		
Bijkomende vernieuwing van de infrastructuur	34,2	34,2		
Internationale verplichtingen	55,3	55,3		
Inzet	58,7	58,7		
Burgerlijk algemeen bestuur	87,7	87,7		
Wetenschapsbeleid	60,5	60,5		
Instellingen van openbaar nut en gesubsidieerde organismen	20,4	20,4		
<b>TOTAAL</b>	<b>2.769,3</b>	<b>2.769,3</b>		
POLITIE	BUDGET	PERSONELE UNIE	GEWEST	GEMEENSCHAP
Algemene leiding, geïntegreerde werking en coördinatie	105,6	105,6		
Algemene directie bestuurlijke politie	237,5	237,5		
Algemene directie gerechtelijke politie	252,6	252,6		
Algemene directie van de ondersteuning van het beheer	113,8	113,8		
Secretariaat van de geïntegreerde politie	9,8	9,8		
Algemene inspectie van de federale en lokale politie	7,2	7,2		
Gemeenschappelijke werkings- en investeringsuitgaven	904,8	904,8		
<b>TOTAAL</b>	<b>1.631,3</b>	<b>1.631,3</b>		
FINANCIEN	BUDGET	PERSONELE UNIE	GEWEST	GEMEENSCHAP
Wedde minister van Financiën, beleidscel, experts en werkingskosten	5,6	0,2	5,4	
Wedde staatssecretaris voor fiscale fraude	0,2	0,0	0,2	
Wedde staatssecretaris, beleidscel, experts en werkingskosten	0,8	0,0	0,7	
Beheersorganen: personeel en werkingsuitgaven	305,2	9,9	295,3	
Effectiseringsfonds: voor een betere werking van het departement	7,0	7,0		
Bestaansmiddelen: personeel en werkingsuitgaven thesaurie	35,8	35,8		
Internationale financiële betrekkingen (verplichtingen)	1,5	1,5		
Ontwikkelingshulp bijdrage België EMIFP	0,0	0,0		
Schadeloosstelling	0,0	0,0		
Organiek fonds voorschotten alimentatievorderingen	269,5		269,5	
Belastingen en invorderingen: personeel en werkingsuitgaven	78,1		78,1	
Algemene fiscale zaken	5,8		5,8	
Fraudebestrijding	28,2		28,2	
Grote ondernemingen, KMO's, particulieren	586,8		586,8	
Fiscale invorderingen	139,3		139,3	
Douane en Accijnzen	209,4		209,4	
<b>TOTAAL</b>	<b>1.673,3</b>	<b>54,5</b>	<b>1.618,8</b>	

**Schema 5: VERDELING VAN DE FEDERALE BEVOEGDHEDEN IN DE PERSONELE UNIE**  
**In Miljoen Euro**

ARBEID, WERKGELEGENHEID EN SOCIAAL OVERLEG	BUDGET	PERSONELE UNIE	GEWEST	GEMEENSCHAP
Wedde minister, beleidscel, experten en werkingskosten	4,2		4,2	
Leiding en beheer	2,7		2,7	
Bestaansmiddelen diensten van de voorzitter	15,8		15,8	
Internationale samenwerking	0,4		0,4	
Studies	0,0		0,0	
Afdeling van de juridische studiën en de documentatie	2,6		2,6	
Gelijke kansen tussen vrouwen en mannen	4,5		4,5	
Federale Belgische publieke bijdrage aan het Europees Sociaal Fonds	0,1		0,1	
Federale globale plannen	1,0		1,0	
Steun aan onthaalcentra gespecialiseerd inzake strijd tegen de mensenhandel	0,5		0,5	
Bestaansmiddelen collectieve arbeidsbetrekkingen	7,0		7,0	
Sociaal overleg en sociale bemiddeling	3,1		3,1	
Bestaansmiddelen humanisering van de arbeid	3,8		3,8	
Acties ten gunste van de sociale, intellectuele en morele promotie van de werknemers	2,1		2,1	
Ervaringsfonds	1,9		1,9	
Hoge Raad voor Preventie en Bescherming op werk	0,1		0,1	
Sociale verkiezingen	0,2		0,2	
Bestaansmiddelen welzijn op het werk	13,4		13,4	
Fonds voor technische veiligheid bedrijven	1,4		1,4	
Bestaansmiddelen directie werkgelegenheid en arbeidsmarkt	3,4		3,4	
Toelage aan de pool van zeelieden ter koopvaardij	3,7		3,7	
(bijzondere) Brugpensioenen	3,1		3,1	
Hertewerkstelling	0,3		0,3	
Sociale maribel (bezoldigingen personeel)	0,2		0,2	
Kenniscentrum tewerkstelling gehandicapten	0,0		0,0	
Bestaansmiddelen toezicht op sociale wetten	21,4		21,4	
Sociale inlichtingen- en opsporingsdienst	0,5		0,5	
Bestaansmiddelen individuele arbeidsbetrekkingen	1,2		1,2	
Ondersteuningscel voor de werktijdherverdeling	0,1		0,1	
<b>TOTAAL</b>	<b>98,6</b>		<b>98,6</b>	

**Schema 5: VERDELING VAN DE FEDERALE BEVOEGDHEDEN IN DE PERSONELE UNIE**  
**In Miljoen Euro**

ECONOMIE	BUDGET	PERSONELE UNIE	GEWEST	GEMEENSCHAP
Wedde minister Economie en energie, beleidscel, experts en werkingskosten	0,2		0,2	
Wedde minister KMO Zelfstandigen en landbouw, beleidscel, experts en werkingskosten	4,0		4,0	
Wedde minister ondernemen en vereenvoudigen, beleidscel, experts en werkingskosten	2,2		2,2	
Beheersorganen: personeels- en werkingsuitgaven	24,0		24,0	
Dienstverlening voor alle departementen	0,4		0,4	
Logistieke ondersteuning departement	16,0		16,0	
Informatieverwerking (ICT)	26,3		26,3	
Toelagen aan externe organismen	6,8		6,8	
Stafdienst communicatie	1,2		1,2	
Bestuur energie: personeel- en werkingsuitgaven	4,0		4,0	
Controle van de kwaliteit van aardolieproducten: organiek fonds	2,9		2,9	
Omzetting Europese richtlijnen verbetering levensomstandigheden	0,5		0,5	
Financiering van het nucleair passief: dotaties NIRAS	21,2		21,2	
Sociaal stookoliefonds	39,5		39,5	
Toelagen aan externe organismen: IRE, SCK, ECKO, JET, IIKW	71,2		71,2	
Energiestudies	0,4		0,4	
Bijdrage België aan project fusiereactor ITER	1,3		1,3	
Marktregulering: personeel- en werkingsuitgaven	9,5		9,5	
Bescherming intellectueel eigendomsrecht	4,7		4,7	
Distributie en tentoonstellingen (met organiek fonds)	0,7		0,7	
Economisch potentieel: personeel- en werkingsuitgaven	9,6		9,6	
Landbouwbeleid	13,4		13,4	
Acties van het landbouwfonds (met organiek fonds)	2,6		2,6	
landbouwstructuurbeleid	1,0		1,0	
Onderzoeksprogramma Airbus	4,6		4,6	
Kruispuntbank Ondernemingen	0,5		0,5	
Toelage aan externe organismen (bio-industrie)	0,7		0,7	
Administratief KMO-beleid: personeel- en werkingsuitgaven	4,7		4,7	
Toelagen aan externe organismen en diverse uitgaven	2,5		2,5	
Bestuur kwaliteit en veiligheid: personeel- en werkingsuitgaven	15,6		15,6	
Toepassing van het federaal accreditatie- en certificatiesysteem	1,5		1,5	
Toepassing van de wetgeving inzake het Continentaal Plat	0,6		0,6	
Toepassing van de wetgeving op kansspelen	0,0		0,0	
Toelagen aan externe organismen	0,3		0,3	
Normalisatie	7,3		7,3	
Controle en bemiddeling: personeel- en werkingsuitgaven	14,4		14,4	
Statistiek: personeel- en werkingsuitgaven	22,3		22,3	
Occasionele enquêtes	4,0		4,0	
Toelagen aan externe organismen	0,0		0,0	
Consumentenzaken: personeel- en werkingsuitgaven	0,3		0,3	
Bescherming van het consumentenrecht	1,9		1,9	
Bestrijding van de overmatige schuldenlast	3,1		3,1	
Toelagen aan externe organismen	0,4		0,4	
Kolenmijnen	10,9		10,9	
Dotatie aan het Federaal Planbureau	9,0		9,0	
Plantentuin Meise: personeel- en werkingsuitgaven	8,0		8,0	
<b>TOTAAL</b>	<b>376,5</b>		<b>376,5</b>	

**Schema 5: VERDELING VAN DE FEDERALE BEVOEGDHEDEN IN DE PERSONELE UNIE**  
**In Miljoen Euro**

MOBILITEIT	BUDGET	PERSONELE UNIE	GEWEST	GEMEENSCHAP
Wedde minister mobiliteit, beleidscel, experten en werkingskosten	0,2		0,2	
Wedde staatssecretaris mobiliteit, beleidscel, experten en werkingskosten	0,9		0,9	
Leiding en beheer	30,1		30,1	
Studies en actie inzake Mobiliteit en vervoer	0,5		0,5	
Modernisering van de overheidsbedrijven	0,3		0,3	
De Post	317,2		317,2	
Belgacom: sociale voordelen teruggekeerd personeel dienst kijk- en luistergeld	0,2		0,2	
Bestaansmiddelenprogramma vervoer ter land	12,7		12,7	
Exploitatie spoorwegvervoer	3.000,3		3.000,3	
Bestaansmiddelenprogramma luchtvaart	9,2		9,2	
Regeling van het luchtverkeer en internationale samenwerking	0,5	0,5		
Financiering en verbetering van preventieprogramma's van de luchtvaart	3,7		3,7	
Ombudsdienst	0,0		0,0	
Bestaansmiddelenprogramma mobiliteit en verkeersveiligheid	14,1		14,1	
Mobiliteit	0,6		0,6	
Organisatie en veiligheid van het privé-wegvervoer	6,4		6,4	
Bestaansmiddelenprogramma personeelsformatie Mobiliteit	2,3		2,3	
lasten van het verleden	0,5	0,5		
<b>TOTAAL</b>	<b>3.400,0</b>	<b>1,0</b>	<b>3.399,0</b>	

MAATSCHAPPELIJKE INTEGRATIE	BUDGET	PERSONELE UNIE	GEWEST	GEMEENSCHAP
Bestuur maatschappelijke integratie: personeel- en werkingsuitgaven	9,0			9,0
Bestaanszekerheid	801,6			801,6
Opvang vluchtelingen	229,6			229,6
Sociale economie	31,2			31,2
Grootstedenbeleid	45,5			45,5
Federaal beheer van de Europese sociale fondsen	13,3			13,3
<b>TOTAAL</b>	<b>1.130,2</b>			<b>1.130,2</b>

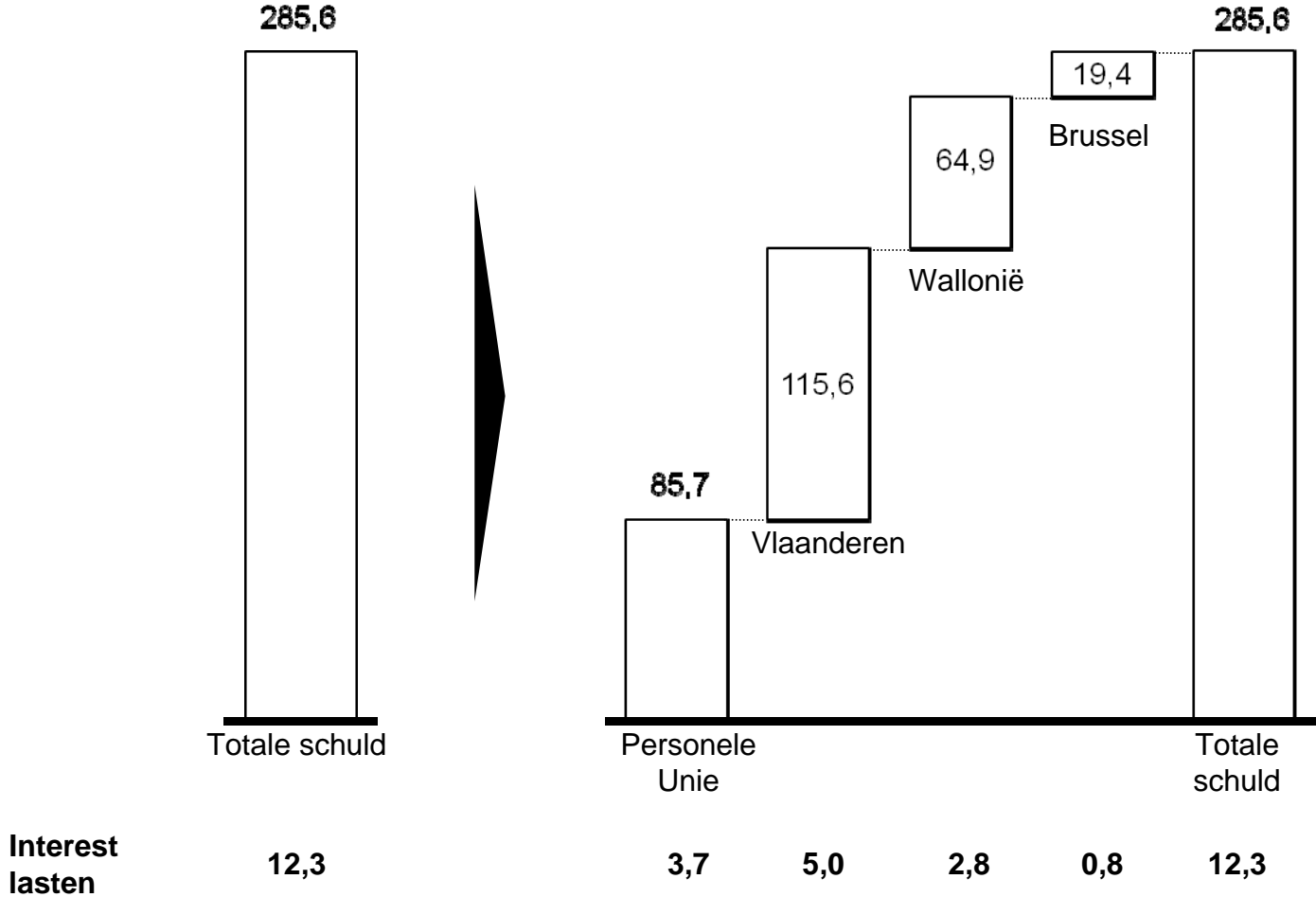
**Schema 5: VERDELING VAN DE FEDERALE BEVOEGDHEDEN IN DE PERSONELE UNIE**  
**In Miljoen Euro**

WETENSCHAPSBELEID	BUDGET	PERSONELE UNIE	GEWEST	GEMEENSCHAP
leiding en beheer	8,6	1,1	7,6	
Toelage aan de vzw 'Stichting Prins Laurent'	0,0	0,0		
Belgische basis in Antarctica	0,8	0,8		
Koninklijke academie voor overzeese wetenschappen	0,3	0,3		
Toelage aan de Academia Belgica te Rome	0,4	0,4		
Toelage aan het Belgisch historisch instituut te Rome	0,1	0,1		
Toelage aan de nationale organismen onder gezamenlijk toezicht van de	0,0	0,0		
Toelage aan het Patrimonium van d Academie voor Overzeese Wetenschappen	0,1	0,1		
Koninklijke academie voor Wetenschappen en de Académie royale des Sciences	0,5	0,5		
Ander onderzoek en ontwikkeling op nationaal vlak	93,1		93,1	
Toelagen aan de internationale organismen onder toezicht van de Koninklijke	0,0	0,0		
academie voor Wetenschappen en de Académie royale des Sciences	0,6	0,6		
Ander onderzoek en ontwikkeling op internationaal vlak	152,5		152,5	
Dotatie aan de Koninklijke Bibliotheek Albert I	7,2	7,2		
Dotatie aan het Algemeen Rijksarchief	5,0	5,0		
Dotatie aan het Koninklijk meteorologisch Instituut van België	3,3	3,3		
Dotatie aan de Koninklijke Sterrenwacht van België	1,3	1,3		
Dotatie aan het Koninklijk Belgisch Instituut voor Natuurwetenschappen	7,4	7,4		
Dotatie aan het Koninklijk Museum voor Midden Afrika	3,5	3,5		
Dotatie aan de Koninklijke Musea voor Kunst en Geschiedenis	5,1	5,1		
Dotatie aan de Koninklijke Musea voor Schone Kunsten van België	4,3	4,3		
Dotatie aan het Koninklijk Instituut voor Kunstpatrimonium	1,3	1,3		
Toelage aan het Koninklijk Filmarchief	2,7	2,7		
Andere wetenschappelijke en gelijkgestelde inrichtingen	76,2		76,2	
Toelage aan de Belgian American Educational Foundation	0,1	0,1		
Andere educatieve activiteiten	0,9		0,9	
Koninklijk Muziekconservatorium van Brussel - Bibliotheek	0,3	0,3		
Toelage aan muziekkapel "Koningin Elisabeth"	0,2	0,2		
Kosten met betrekking tot het openstellen van het Koninklijk paleis	0,3	0,3		
Koningin Elisabeth wedstrijd - prijs van de regering	0,0	0,0		
Andere gemeenschappelijke culturele activiteiten	0,4		0,4	
Belgische bijdrage Commission for educational Exchange USA, Belgium, Luxemburg	0,3	0,3		
Andere externe relaties	0,2		0,2	
4. Onderwijs - Vorming	0,1		0,1	
5. Lasten van het verleden -Onderwijs	0,2		0,2	
<b>TOTAAL</b>	<b>377,4</b>	<b>46,2</b>	<b>331,2</b>	

De federale overheidsschuld wordt voor 30% aan de Personele Unie toebedeeld en de overige 70% wordt verdeeld over de deelstaten volgens het bevolkingsaantal.

Schema 6: VERDELING FEDERALE OVERHEIDSSCHULD

In Miljard Euro



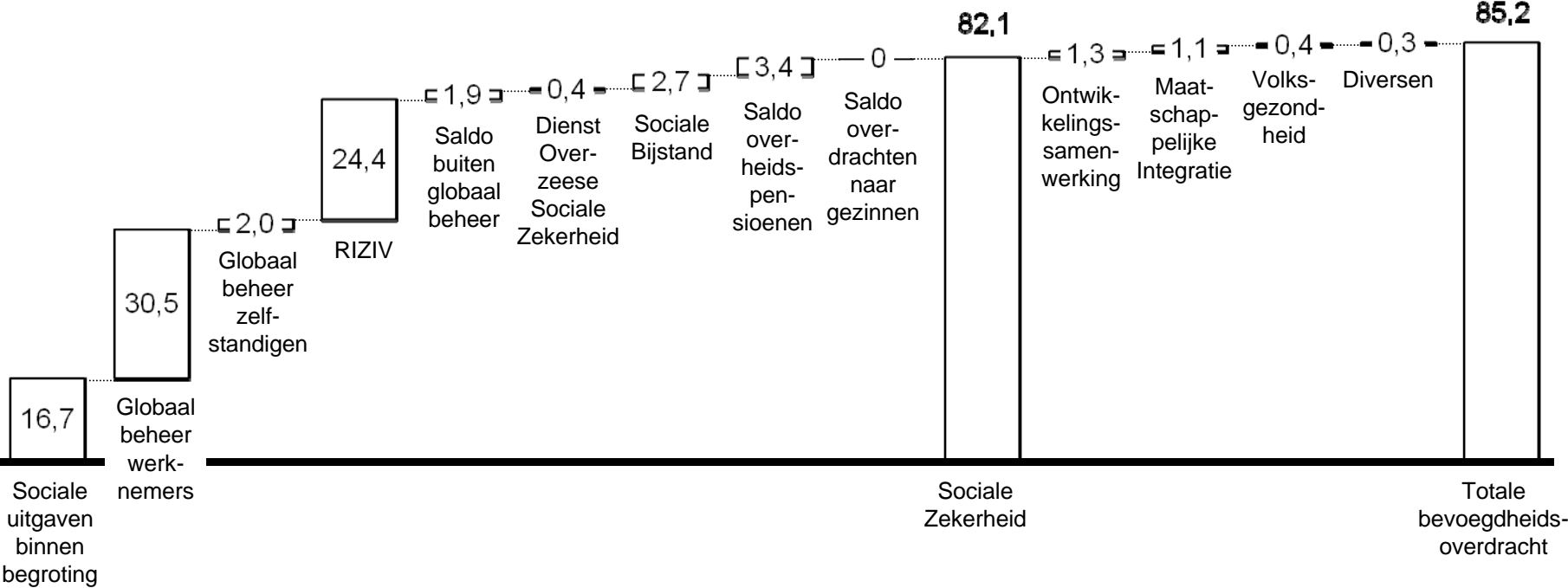
## Inhoudstafel

1. Wat is het doel van het model van de Personele Unie
2. Hoe ziet de overdracht van de bevoegdheden naar de deelstaten er uit?
3. Wat is de verdeling van de bevoegdheden van de deelstaten over de gemeenschappen en de gewesten?
4. Hoe groot moet het budget van de deelstaten zijn om de nieuwe bevoegdheden in te vullen?
5. Met welke belastingen moet dit budget gefinancierd worden?
6. Naar een herstelfonds voor Wallonië.

De belangrijkste bevoegdheden die naar de gemeenschappen overkomen zijn de Sociale Zekerheid alsook Ontwikkelingssamenwerking, Volksgezondheid en Maatschappelijke Integratie.

Schema 7: BELANGRIJKE BEVOEGDHEIDSOVERDRACHT NAAR DE GEMEENSCHAPPEN

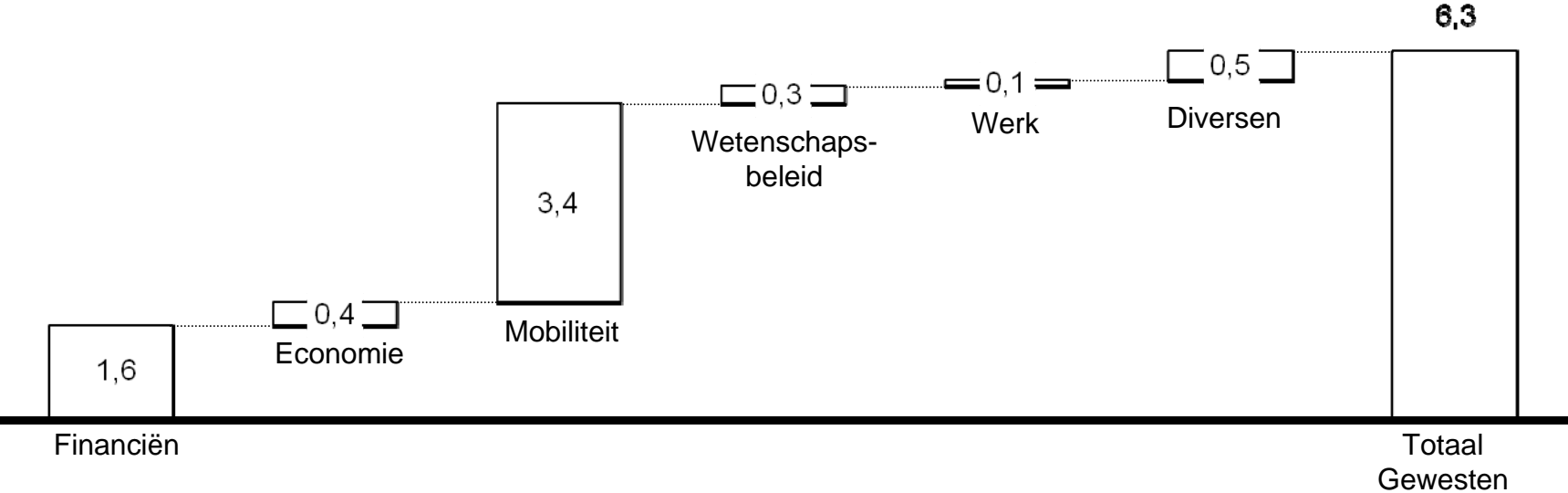
In Miljard Euro



De belangrijkste bevoegdheden die naar de gewesten overkomen zijn Financiën, Economie, Mobiliteit en Wetenschapsbeleid.

Schema 8: BELANGRIJKE BEVOEGDHEIDSOVERDRACHT NAAR DE GEWESTEN

In Miljard Euro



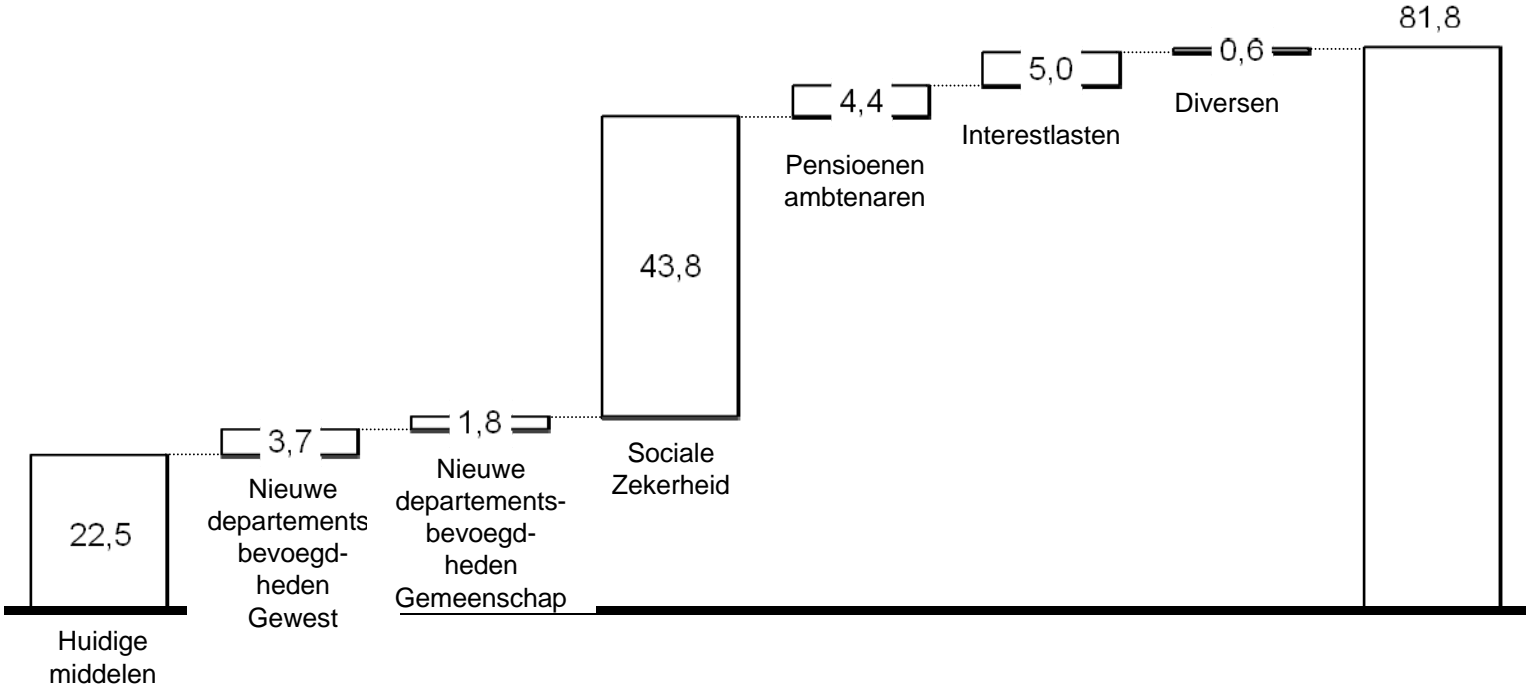
## Inhoudstafel

1. Wat is het doel van het model van de Personele Unie
2. Hoe ziet de overdracht van de bevoegdheden naar de deelstaten er uit?
3. Wat is de verdeling van de bevoegdheden van de deelstaten over de gemeenschappen en de gewesten?
4. Hoe groot moet het budget van de deelstaten zijn om de nieuwe bevoegdheden in te vullen?
5. Met welke belastingen moet dit budget gefinancierd worden?
6. Naar een herstelfonds voor Wallonië.

De budgetvereiste voor de Vlaamse Deelstaat is groot, bijna 4 maal zo hoog als het huidige budget.

Schema 9: BUDGETVEREISTE VLAAMSE DEELSTAAT IN HET NIEUWE BELGIË

In Miljard Euro



Sleutel

Actuele financiering

Per capita

Per capita

Actueel "verbruik"

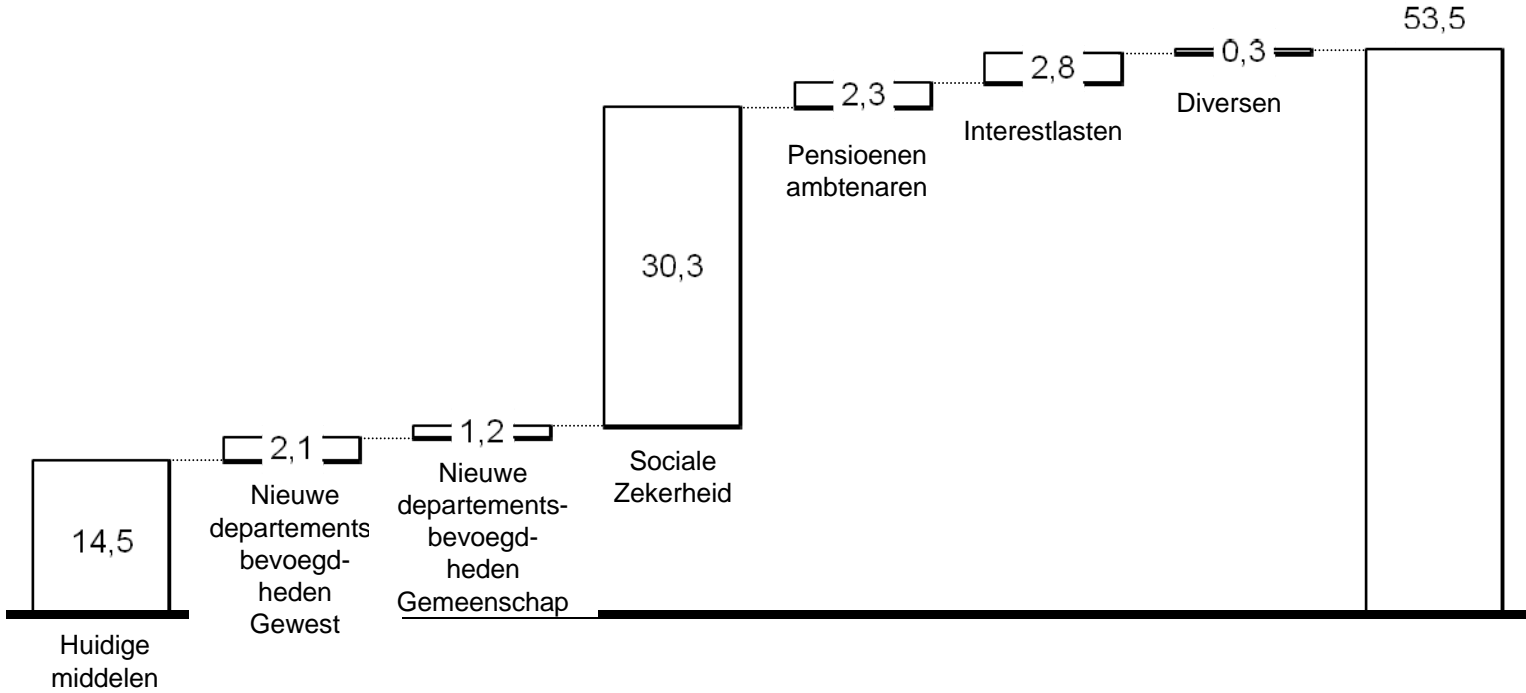
Aantal gepensioneerden

Zie verdeling schuld

Ook de Waalse Deelstaat vereenvoudigt bijna haar budget.

Schema 10: BUDGETVEREISTE WAALSE DEELSTAAT IN HET NIEUWE BELGIË

In Miljard Euro



Sleutel

Actuele financiering

Per capita

Per capita

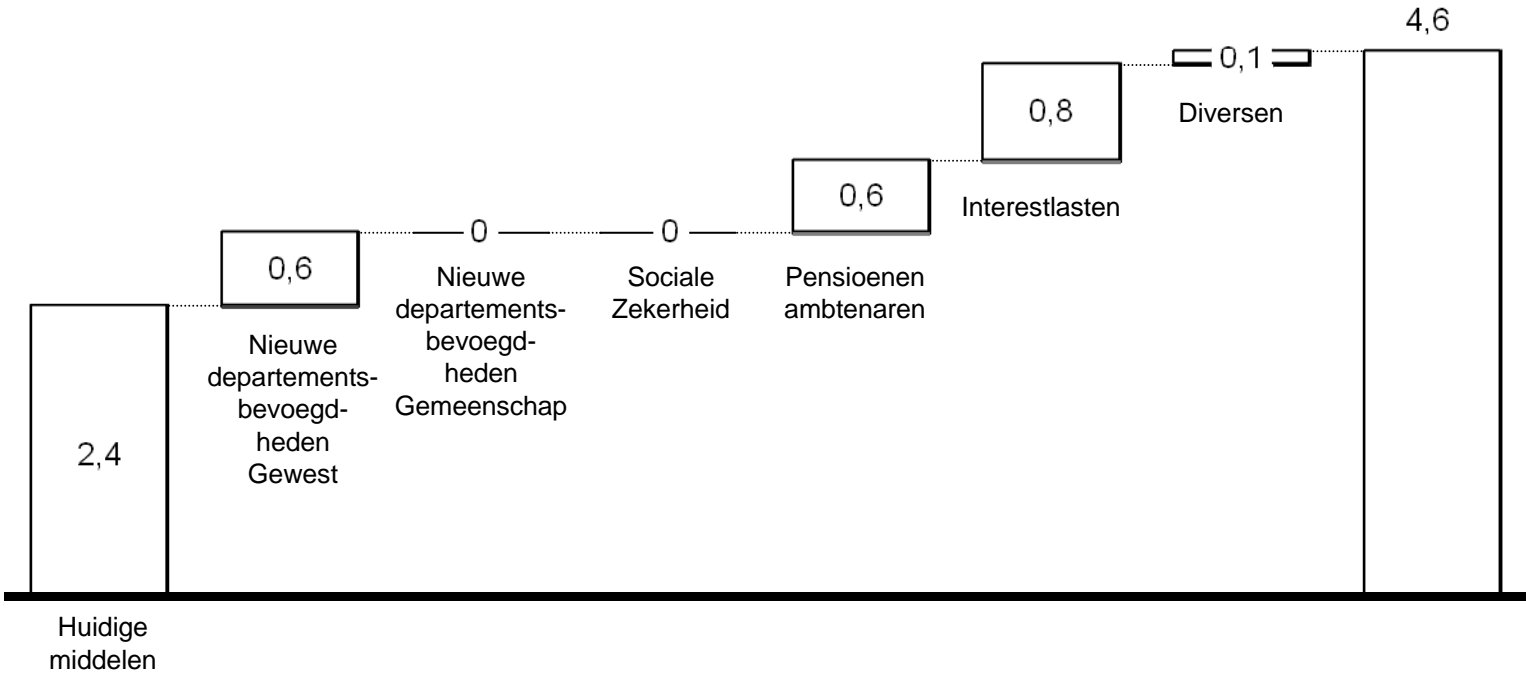
Actueel "verbruik"

Aantal gepensioneerden

Zie verdeling schuld

Brussel verdubbelt enkel omdat het geen gemeenschapsbevoegdheden heeft.

**Schema 11: BUDGETVEREISTE BRUSSEL IN HET NIEUWE BELGIË**  
**In Miljard Euro**



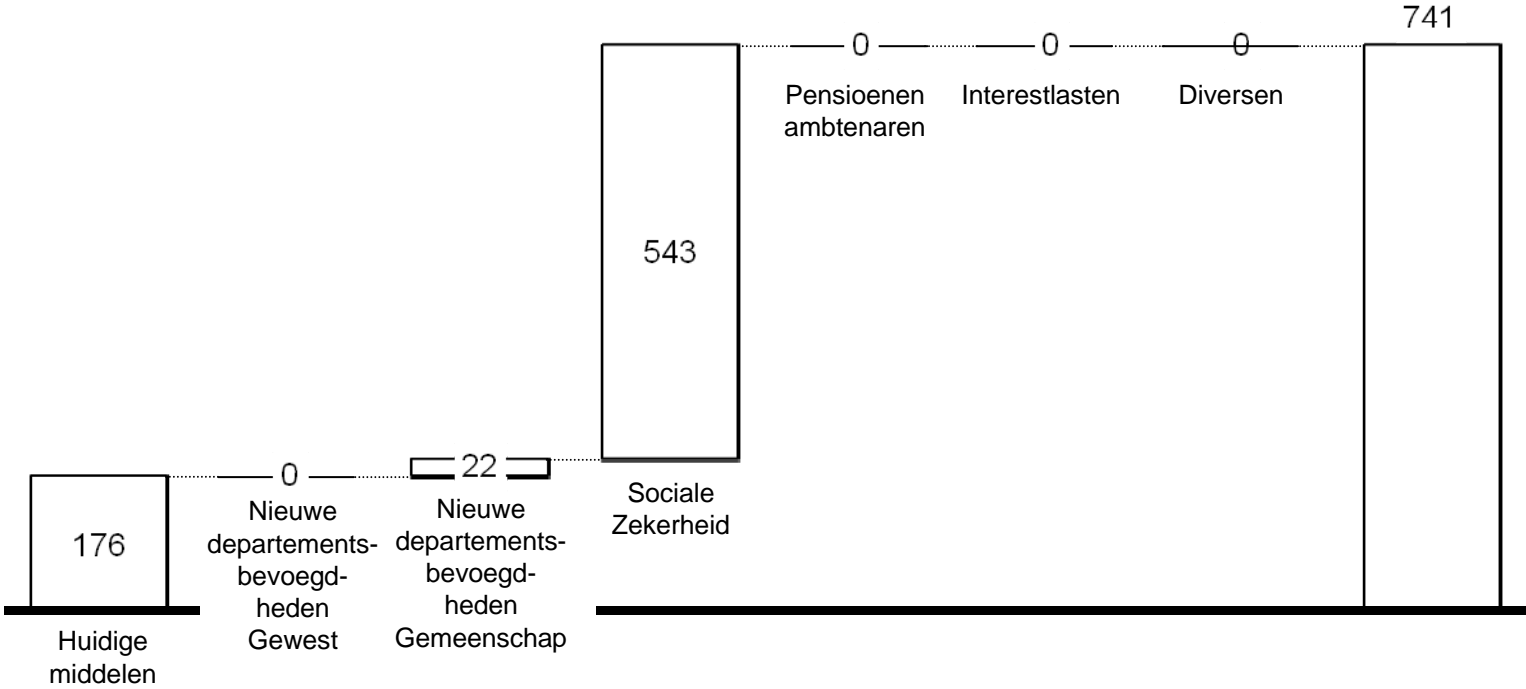
**Sleutel**

<b>Actuele financiering</b>	<b>Per capita</b>	<b>Per capita</b>	<b>Actueel "verbruik"</b>	<b>Aantal gepensioneerden</b>	<b>Zie verdeling schuld</b>
-----------------------------	-------------------	-------------------	---------------------------	-------------------------------	-----------------------------

De Duitstalige Gemeenschap verviervoudigt haar budget vooral dankzij de overdracht van de Sociale Zekerheid.

Schema 12: BUDGETVEREISTE DUITSTALIGE GEMEENSCHAP IN HET NIEUWE BELGIË

In Miljoen Euro



Sleutel

Actuele financiering

Per capita

Per capita

Actueel "verbruik"

Aantal gepensioneerden

Zie verdeling schuld

## Inhoudstafel

1. Wat is het doel van het model van de Personele Unie
2. Hoe ziet de overdracht van de bevoegdheden naar de deelstaten er uit?
3. Wat is de verdeling van de bevoegdheden van de deelstaten over de gemeenschappen en de gewesten?
4. Hoe groot moet het budget van de deelstaten zijn om de nieuwe bevoegdheden in te vullen?
5. Met welke belastingen moet dit budget gefinancierd worden?
6. Naar een herstelfonds voor Wallonië.

*Alle belastingen worden toegekend aan de Gewesten. Uitgezonderd de accijnzen en diversen, douane, de roerende voorheffing en de Niet-fiscale ontvangsten die allemaal naar de Personele Unie gaan.*

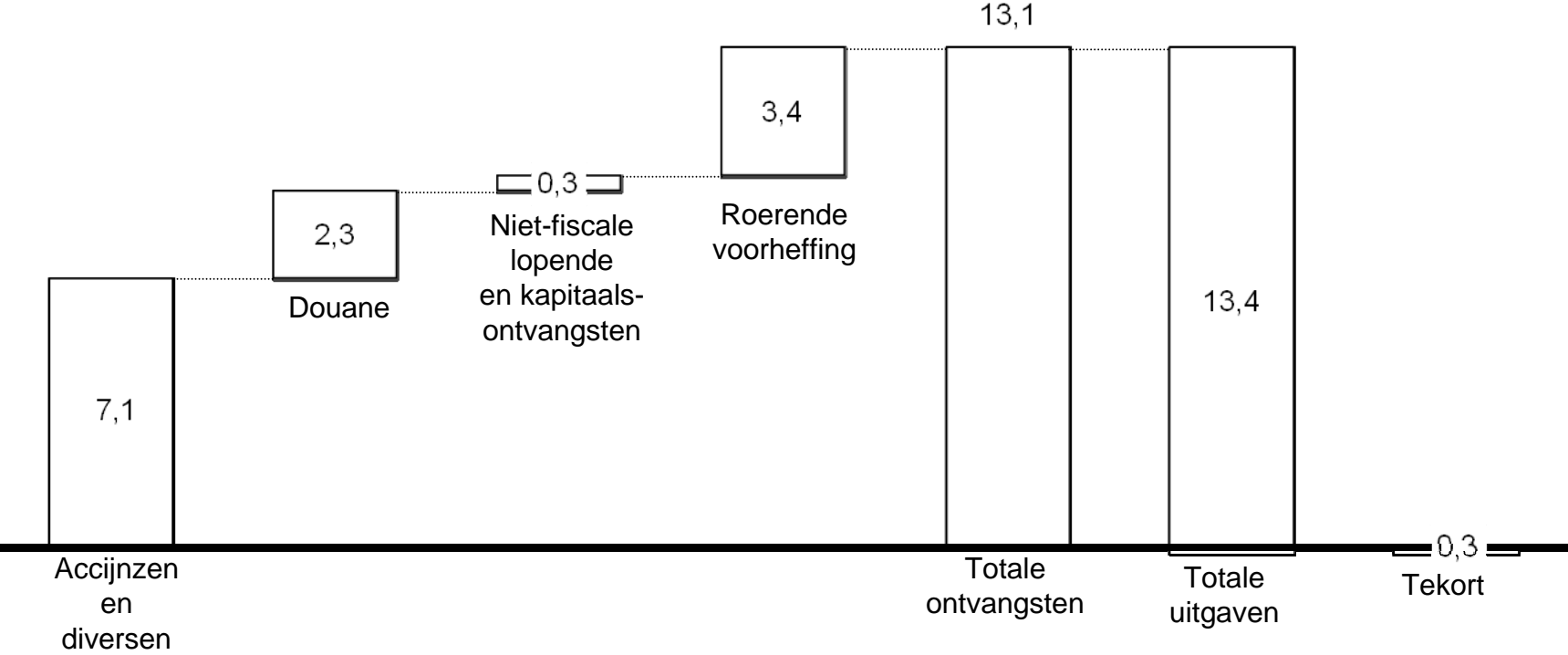
**Schema 13: PRINCIPES VAN FINANCIERING**

<b>Accijnzen en diversen</b>	Personele Unie	Volgens nationale ontvangst
<b>Douane</b>	Personele Unie	Volgens nationale ontvangst
<b>Roerende Voorheffing</b>	Personele Unie	Volgens nationale ontvangst
<b>Niet-fiscale lopende en kapitaalsontvangsten</b>	Personele Unie	Volgens nationale ontvangst
<b>Actuele gewestbelastingen. Bvb. erfenisrechten en schenkingsrechten</b>	Gewesten	Volgens regionale ontvangst
<b>Personenbelasting</b>	Gewesten	Volgens regionale ontvangst (woonplaats)
<b>Vennootschapsbelasting</b>	Gewesten	Regionaal gecreëerde bruto toegevoegde waarde
<b>BTW</b>	Gewesten	Raming: verdeling volgens regionaal beschikbaar inkomen
<b>Andere fiscale ontvangsten</b>	Gewesten	Volgens regionale ontvangst
<b>Sociale bijdragen</b>	Gewesten	Volgens regionale ontvangst (woonplaats)
<b>Niet-fiscale lopende en kapitaalontvangsten</b>	Gewesten	Volgens regionale ontvangst
<b>Andere sociale ontvangsten</b>	Gewesten	Per capita
<b>Andere algemene ontvangsten</b>	Gewesten	Per capita
<b>Service fee</b>	Gewesten	Volgens gemeenschapsuitgaven per capita

De Personele Unie haalt haar inkomen voornamelijk uit Accijnzen en diversen, Douane en de roerende voorheffing.

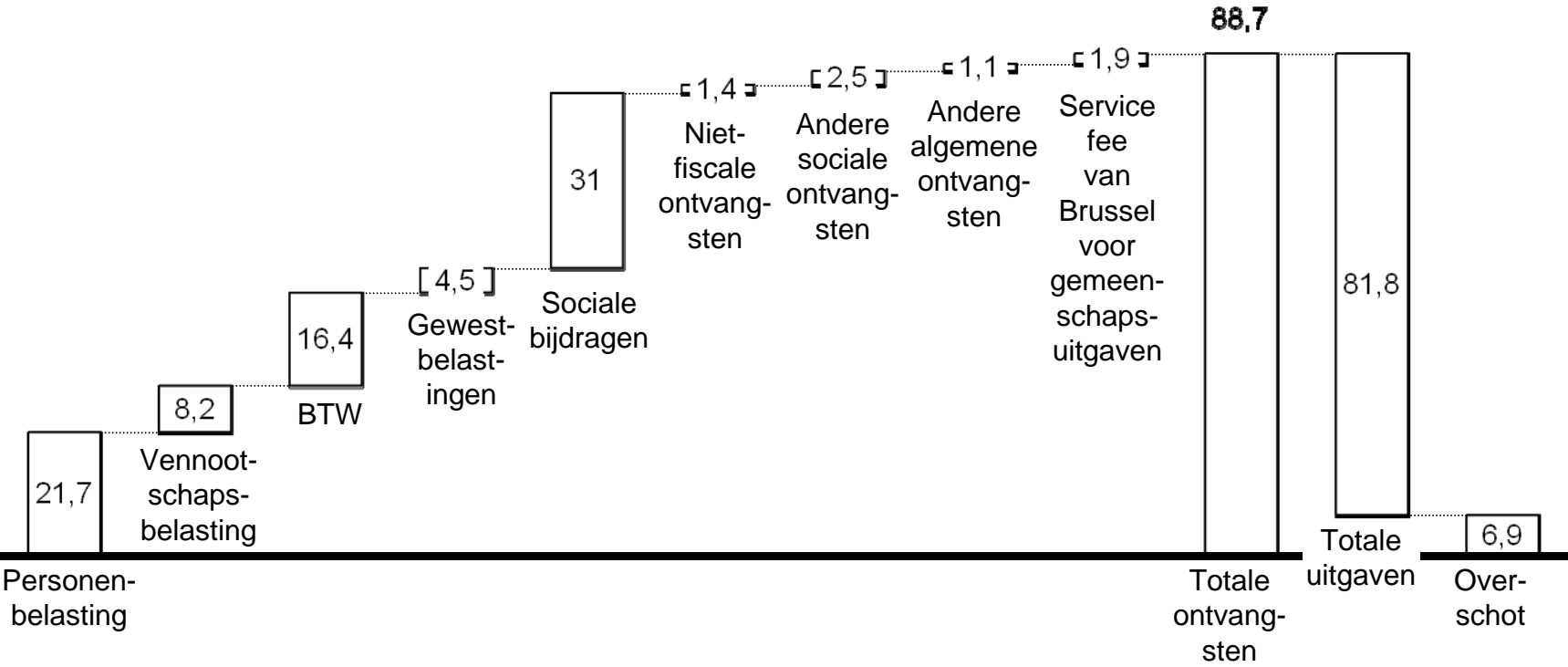
Schema 14: FINANCIERING PERSONELE UNIE

## In Miljard Euro



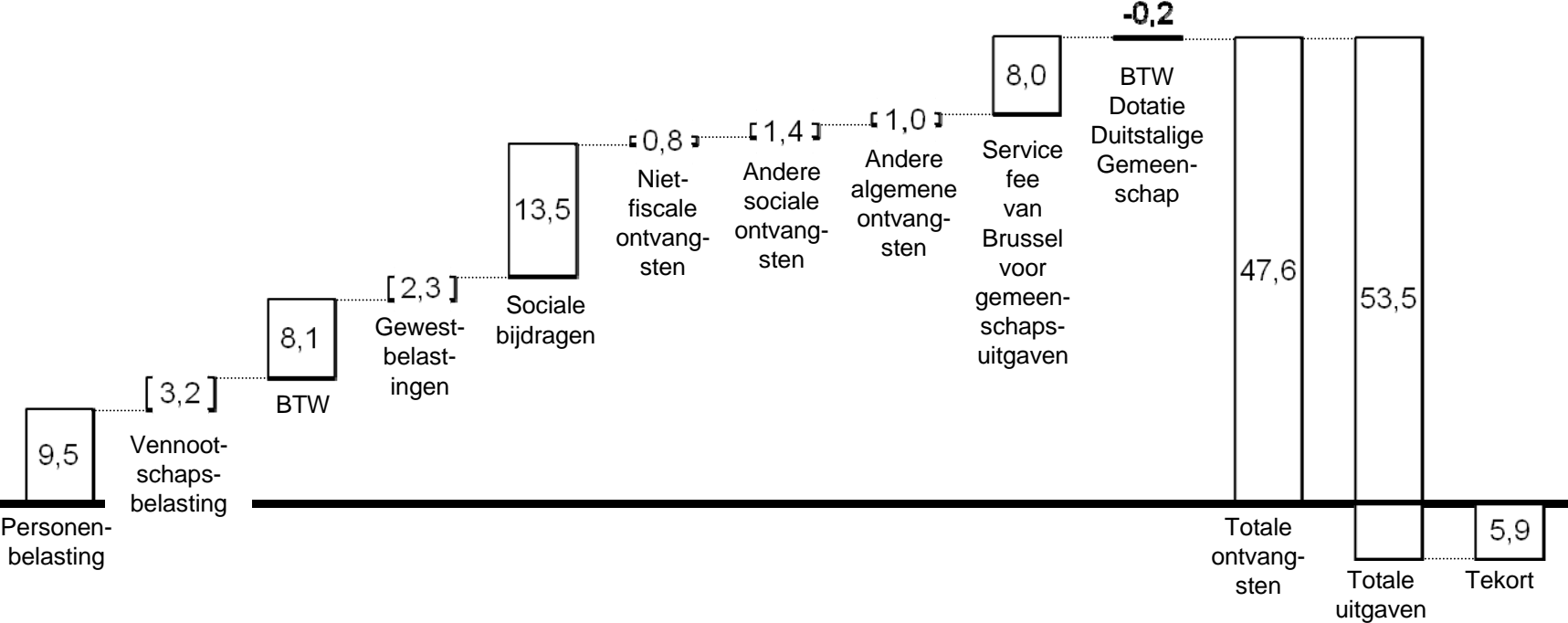
De Vlaamse Deelstaat boekt een wezenlijk overschot.

Schema 15: FINANCIERING VLAAMSE DEELSTAAT  
In Miljard Euro



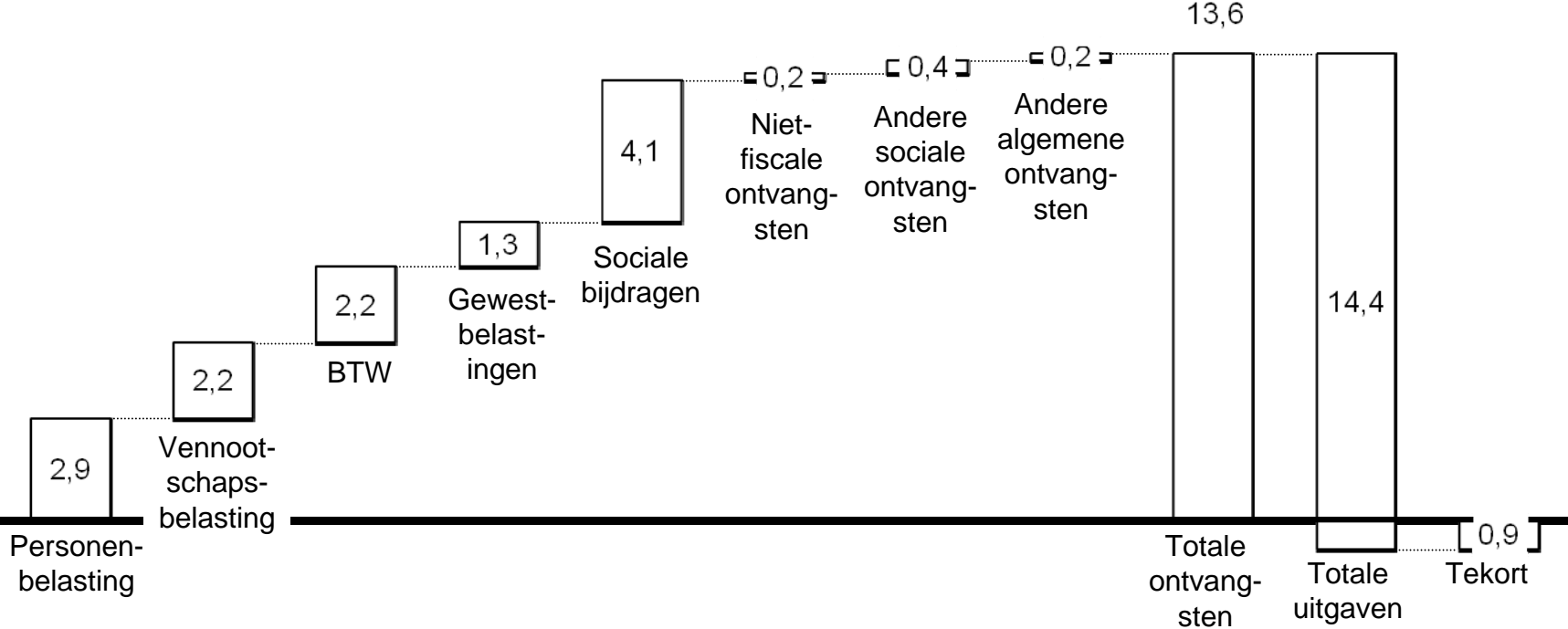
De Waalse Deelstaat boekt een groot tekort.

**Schema 16: FINANCIERING WAALSE DEELSTAAT**  
**In Miljard Euro**



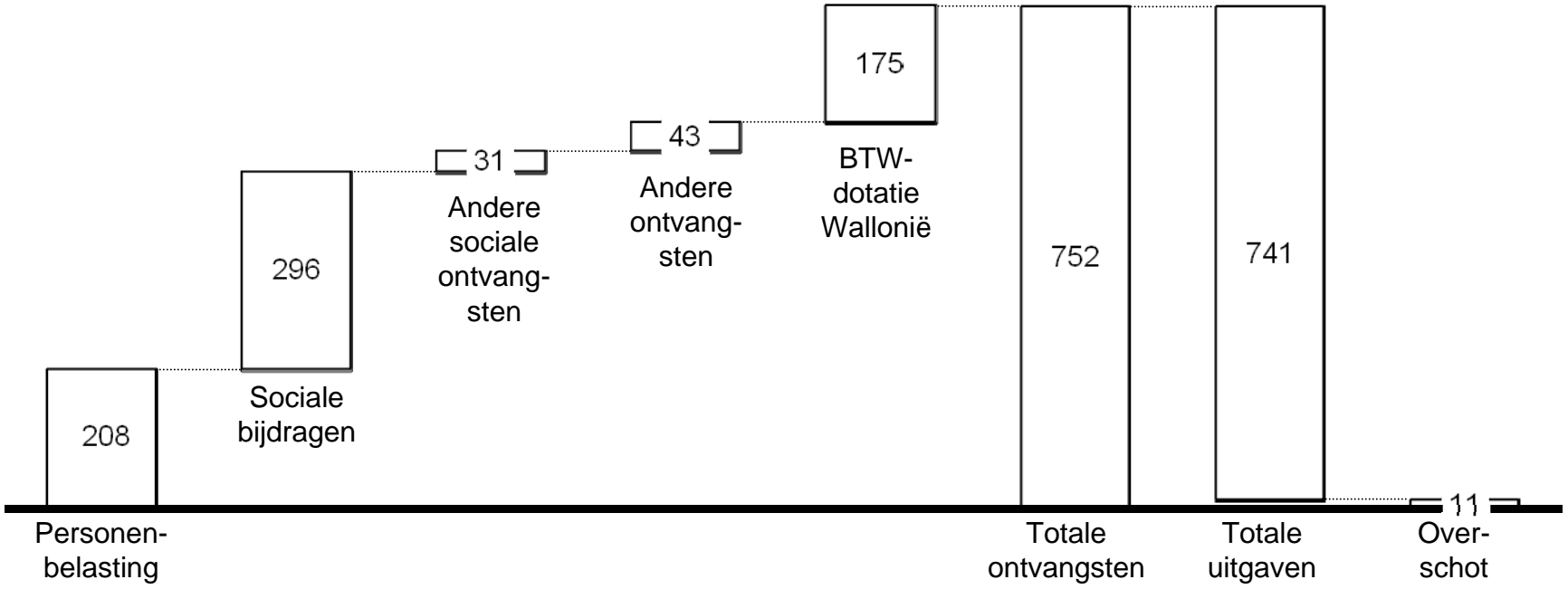
Het Brussels Hoofdstedelijk Gewest boekt een gemiddeld tekort.

**Schema 17: FINANCIERING BRUSSELS HOOFDSTEDELIJK GEWEST**  
**In Miljard Euro**



De Duitstalige Gemeenschap is ongeveer in evenwicht.

**Schema 18: FINANCIERING DUITSTALIGE GEMEENSCHAP**  
**In Miljoen Euro**



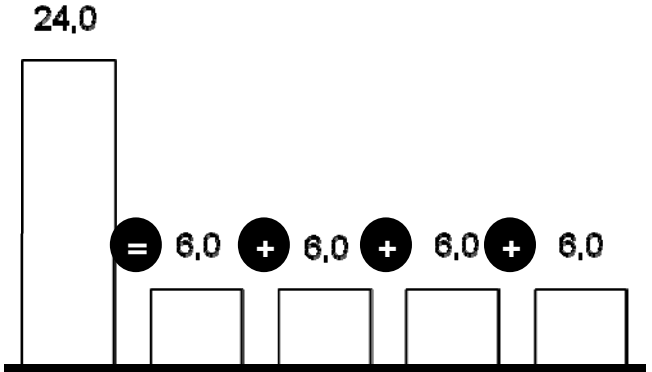
## Inhoudstafel

1. Wat is het doel van het model van de Personele Unie
2. Hoe ziet de overdracht van de bevoegdheden naar de deelstaten er uit?
3. Wat is de verdeling van de bevoegdheden van de deelstaten over de gemeenschappen en de gewesten?
4. Hoe groot moet het budget van de deelstaten zijn om de nieuwe bevoegdheden in te vullen?
5. Met welke belastingen moet dit budget gefinancierd worden?
6. Naar een herstelfonds voor Wallonië.

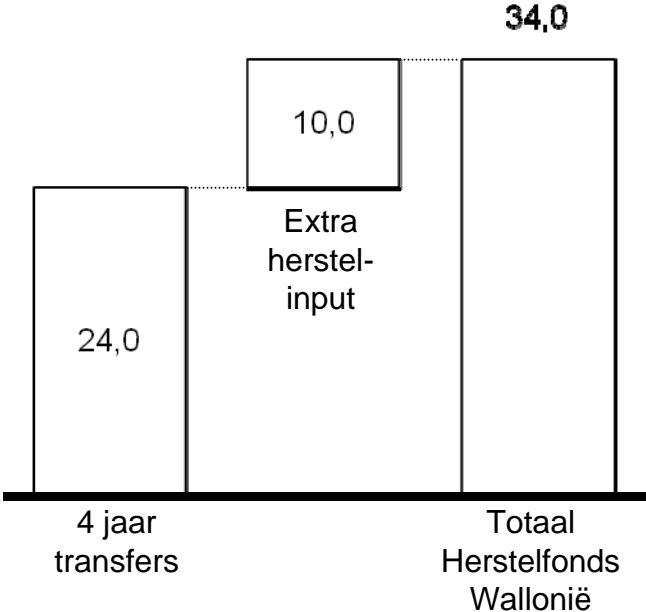
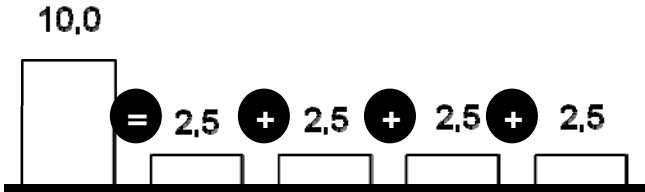
Het herstelfonds voor Wallonië wordt gespijsd door Vlaanderen het equivalent van 4 jaar transfers te laten storten aangevuld met 10 Miljard Euro gespreid over 4 jaar.

**Schema 19: EEN HERSTELFONDS VOOR WALLONIË**  
**In Miljard Euro**

**Waarde van 4 jaar transfers**



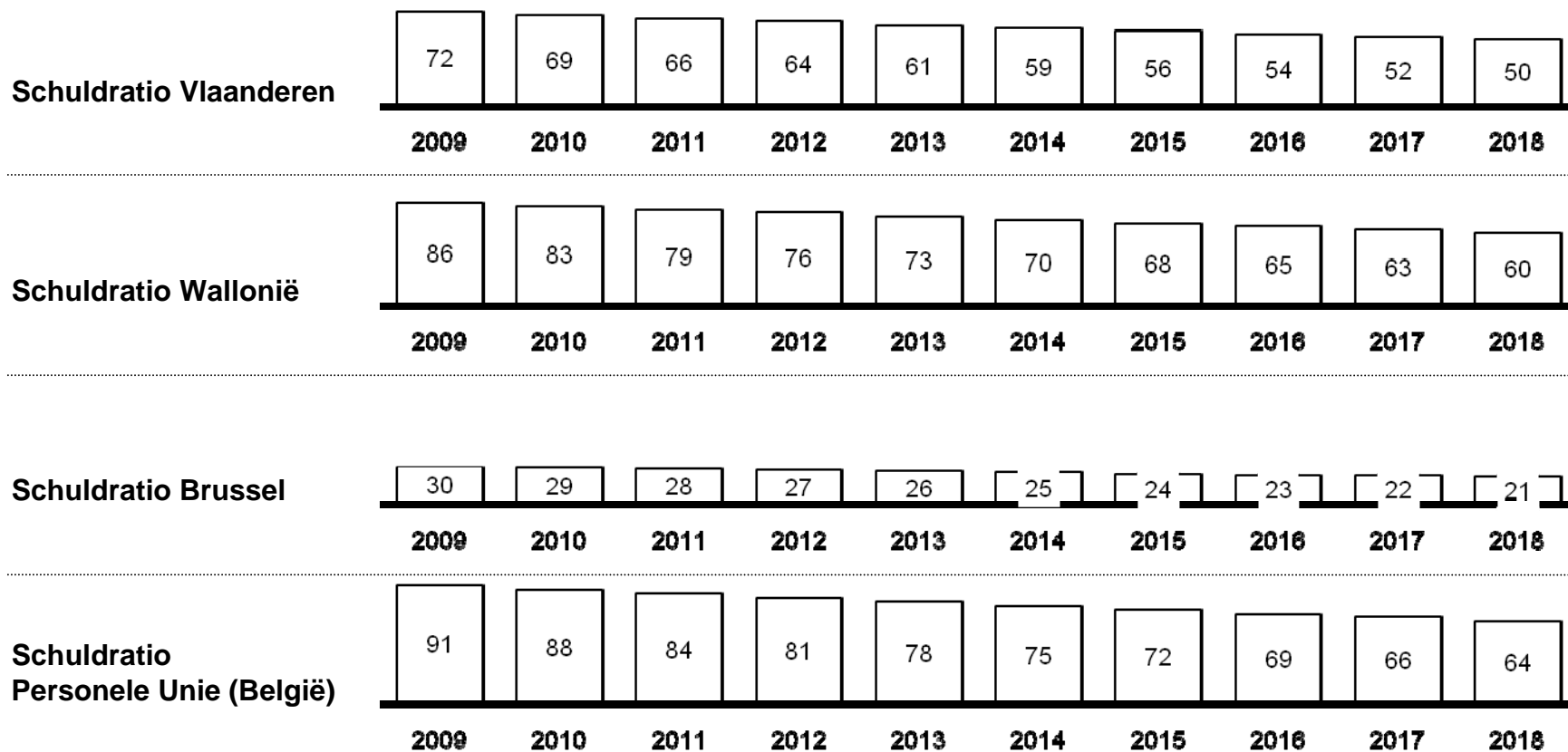
**Extra herstel-input**



De schuldratio's tonen aan dat het concept van de Personele Unie een financieel haalbare kaart is.

Schema 20: SCHULDRATIO'S NA HERSTELFONDS

## % Bruto Regionaal Product



Het herstellfonds voor Wallonië biedt het potentieel om een echt herstelbeleid te financieren.

**Schema 21: DE KRACHTIGE MOGELIJKHEDEN VAN EEN HERSTELFONDS VOOR WALLONIË**

